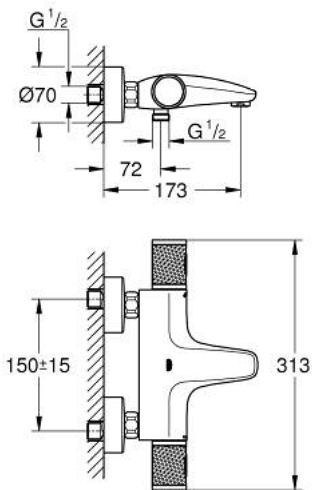
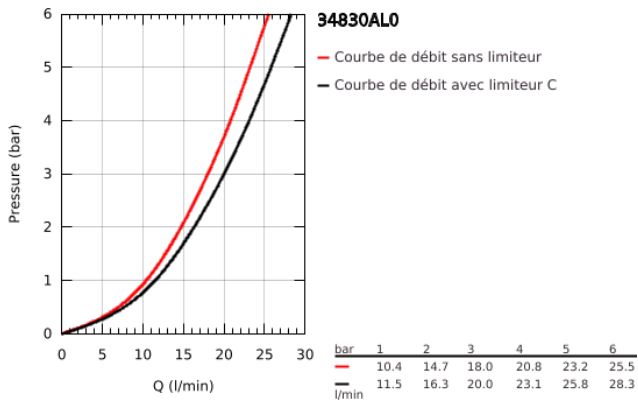


34 830 AL0 GROHTHERM 1000 PERFORMANCE MITIGEUR THERMOSTATIQUE BAIN/DOUCHE 1/2"

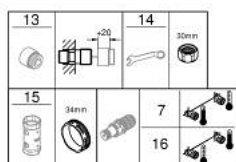
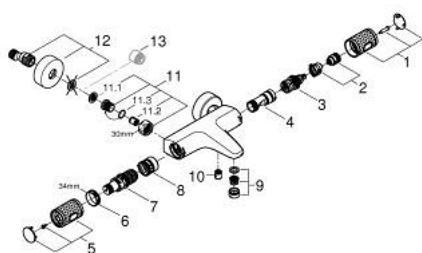


DESCRIPTION DU PRODUIT

- Couleur: brushed hard graphite
- montage mural
- GROHE CoolTouch
- Finition GROHE LongLife
- GROHE SafeStop : butée à 38°C
- GROHE SafeStop Plus : limiteur optionnel température à 43°C
- GROHE TurboStat Régulation thermostatique quasi-instantanée
- GROHE ProGrip avec surface moletée
- robinet d'arrêt intégré
- GROHE Aquadimmer avec des fonctions multiples :
 - GROHE EcoButton intégré (bouton économique pour la douche)
 - réglage du débit
 - inverseur bain/douche
- mousseur
- clapet(s) anti-retour intégré(s) agréé Belgaqua
- filtres intégrés
- raccords S
- rosace en métal
- édition professionnelle



34 830 AL0 GROHTHERM 1000 PERFORMANCE MITIGEUR THERMOSTATIQUE BAIN/DOUCHE 1/2"



PIÈCES DE RECHANGE, février 2025 – maintenant

- 1: GRT 1000 Performance poignée aquadimmer (Numéro de commande 136066AL00)
- 2: Butée (Numéro de commande 47977000)
- 3: Aquadimmer (Numéro de commande 12433000)
- 4: conduite d'eau (Numéro de commande 47751000)
- 5: GRT 1000 Performance poignée température (Numéro de commande 136067AL00)
- 6: Bague de fixation (Numéro de commande 47743000)
- 7: Cartouche thermostatique compacte 1/2" (Numéro de commande 47439000)
- 8: Race (Numéro de commande 47975000)
- 9: Mousseur (Numéro de commande 13952AL0)
- 10: Clapet anti-retour (Numéro de commande 08565000)
- 11: Clapet anti-retour (Numéro de commande 47189AL0)
- 11.1: Filtre à d'impuretés (Numéro de commande 0726400M)
- 11.2: Clapet anti-retour (Numéro de commande 08565000)
- 11.3: Joint torique 17 x 2 (Numéro de commande 0305500M)
- 12: Raccord S mural (Numéro de commande 12662AL0)
- 13: Rallonge 3/4" 20 mm (Numéro de commande 0713000M)*
- 14: Clé spéciale, 30 mm et 34 mm (Numéro de commande 19377000)*
- 15: Clé 14 (Numéro de commande 19332000)*
- 16: Cartouche GROHE TurboStat 1/2" (Numéro de commande 47175000)*

* Accessoires optionels