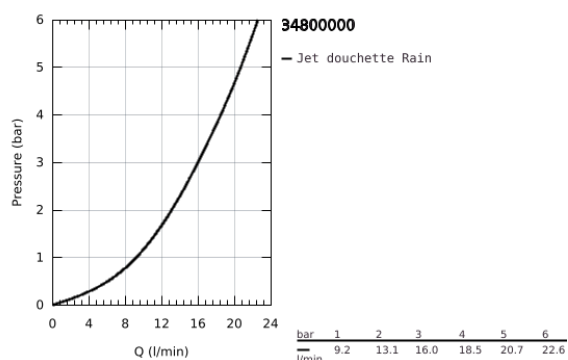
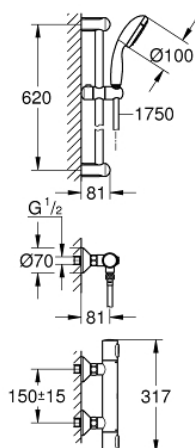


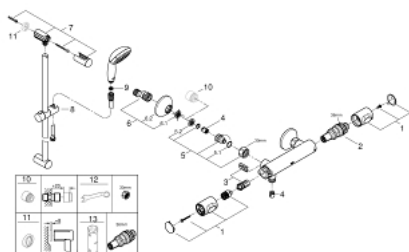
34 800 000 PRECISION FLOW MITIGEUR THERMOSTATIQUE DOUCHE 1/2" AVEC ENSEMBLE DE DOUCHE



DESCRIPTION DU PRODUIT

- Couleur: chromé
- constitué de :
 - Precision Flow mitigeur thermostatique de douche 1/2" (34 798)
 - Vitalio Go 100 ensemble de douche, 1 jet, barre 620 mm (26 196)
- convient pour le montage avec vis (vissés et chevilles incluses) ou avec colle (GROHE QuickGlue S 41 247 000 vendue séparément - 2 unités nécessaires)
- capacité de charge : max. 20 kg
- la capacité de résistance spécifiée est valable pour une charge statique (appliquée de manière lente) et pour l'utilisation prévue uniquement
- QuickSpanner clé d'installation incluse

34 800 000 PRECISION FLOW MITIGEUR THERMOSTATIQUE DOUCHE 1/2" AVEC ENSEMBLE DE DOUCHE



PIÈCES DE RECHANGE août 2019 – maintenant

- 1: GRT 500 poignée de sélection température (Numéro de commande 491780 00)
- 2: Cartouche thermostatique compacte 1/2" (Numéro de commande 4917500 0)
- 3: Tête long-life 1/2" (Numéro de commande 49174000)
- 4: Clapet anti-retour (Numéro de commande 08565000)
- 5: Nipple (Numéro de commande 49179000)
- 5.1: Joint torique 17 x 2 (Numéro de commande 0305500M)
- 5.2: Filtre à d'impuretés (Numéro de commande 0726400M)
- 6: Raccord S mural (Numéro de commande 12075000)
- 6.1: Joint 1/2" (Numéro de commande 0138600M)
- 6.2: Rosace (Numéro de commande 0221000M)
- 7: Fixation murale (Numéro de commande 48098000)
- 8: Curseur (Numéro de commande 48099000)
- 9: Filtre (Numéro de commande 0700200M)
- 10: Rallonge 3/4" 20 mm (Numéro de commande 0713000M)*
- 11: Cale d'épaisseur (Numéro de commande 48051000)*
- 12: Clé spéciale, 30 mm et 34 mm (Numéro de commande 19377000)*
- 13: Clé 14 (Numéro de commande 49059000)*

* Accessoires optionnels