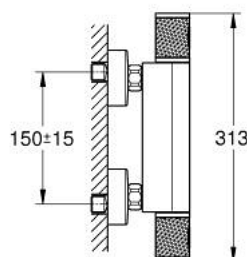
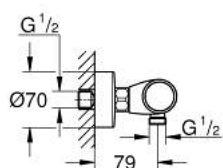
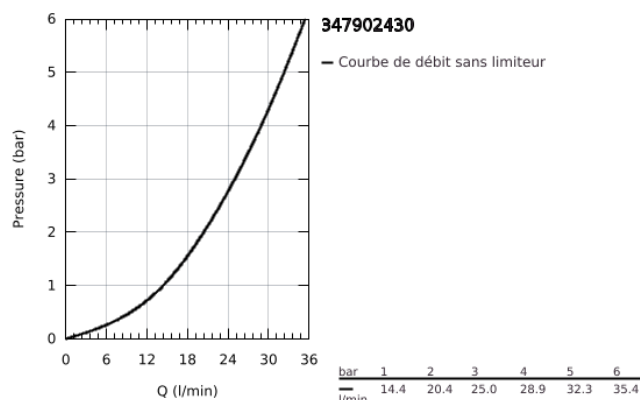


34 790 243 0 PRECISION FEEL MITIGEUR THERMOSTATIQUE DOUCHE 1/2"

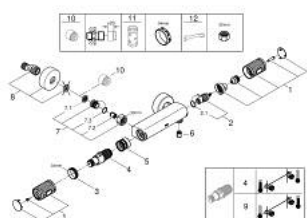


DESCRIPTION DU PRODUIT

- Couleur: matte black
- montage mural
- GROHE CoolTouch
- GROHE TurboStat Régulation thermostatique quasi-instantanée
- GROHE ProGrip avec surface moletée
- GROHE SafeStop : butée à 38°C
- GROHE SafeStop Plus : limiteur optionnel température à 43°C
- GROHE EcoButton: poignée de débit avec touche éco et butée éco réglable séparément
- GROHE Water Saving technologie d'économie d'eau
- robinet d'arrêt intégré
- tête céramique 1/2", 180°
- départ de douche 1/2" en dessous
- clapet(s) anti-retour intégré(s) agréé Belgaqua
- filtres intégrés
- raccords S
- rosace en métal
- protection anti-retour



34 790 243 0 PRECISION FEEL MITIGEUR THERMOSTATIQUE DOUCHE 1/2"



PIÈCES DE RECHANGE, mai 2024 – maintenant

- 1: GRT 1000 Performance poignée d'arrêt (Numéro de commande 491602430)
- 2: Tête à disques en céramique 1/2" (Numéro de commande 45346000)
- 2.1: Joint torique 18,2 x 1,7 (Numéro de commande 0392400M)
- 3: Bague de fixation (Numéro de commande 47743000)
- 4: Cartouche thermostatique compacte 1/2" (Numéro de commande 47439000)
- 5: Race (Numéro de commande 47975000)
- 6: Clapet anti-retour (Numéro de commande 08565000)
- 7: Clapet anti-retour (Numéro de commande 471892430)
- 7.1: Filtre à d'impuretés (Numéro de commande 0726400M)
- 7.2: Clapet anti-retour (Numéro de commande 08565000)
- 7.3: Joint torique 17 x 2 (Numéro de commande 0305500M)
- 8: Raccord S mural (Numéro de commande 126622430)
- 9: Cartouche GROHE TurboStat 1/2" (Numéro de commande 47175000)*
- 11: Clé 14 (Numéro de commande 19332000)*
- 12: Clé spéciale, 30 mm et 34 mm (Numéro de commande 19377000)*

* Accessoires optionels