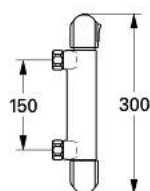
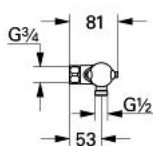


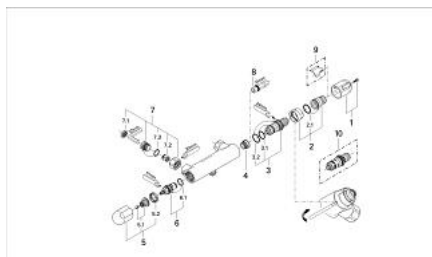
34 646 000 **GROHTHERM 1000 MITIGEUR THERMOSTATIQUE DOUCHE 1/2"**



**DESCRIPTION DU PRODUIT**

- Couleur: chromé
- montage mural
- élément thermostatique à cire
- robinet d'arrêt intégré
- tête à disques céramique 1/2", 180°
- Manette graduée avec sécurité à 38°C
- départ de douche 1/2" en dessous
- filtres intégrés
- clapet(s) anti-retour intégré(s) agréé Belgaqua
- sans raccords
- finition GROHE Long-Life

## 34 646 000 GROHTHERM 1000 MITIGEUR THERMOSTATIQUE DOUCHE 1/2"



### PIÈCES DE RECHANGE, janvier 1994 – maintenant

- 1: Poignée de température (Numéro de commande 47352000)
- 2: Bague de butée (Numéro de commande 47167000)
- 2.1: Joint torique 24 x 2 (Numéro de commande 0119600M)
- 3: Élément thermostatique 1/2" (Numéro de commande 47450000)
- 3.1: Joint torique 21 x 2 (Numéro de commande 0599900M)
- 3.2: Joint torique 24 x 2 (Numéro de commande 0119600M)
- 4: Siège (Numéro de commande 02307000)
- 5: Poignée d'arrêt (Numéro de commande 47092000)
- 5.1: Fixation de croisillon (Numéro de commande 45186000)
- 5.1.1: Joint torique 18,2 x 1,7 (Numéro de commande 0392400M)
- 5.2: Bague (Numéro de commande 03070000)
- 6: Tête à disques en céramique 1/2" (Numéro de commande 45346000)
- 6.1: Joint torique 18,2 x 1,7 (Numéro de commande 0392400M)
- 7: Clapet anti-retour (Numéro de commande 47189000)
- 7.1: Filtre à d'impuretés (Numéro de commande 0726400M)
- 7.2: Clapet anti-retour (Numéro de commande 08565000)
- 7.3: Joint torique 17 x 2 (Numéro de commande 0305500M)
- 8: Clé 14 (Numéro de commande 19070000)\*
- 9: Butée (Numéro de commande 05657000)\*
- 10: Élément thermostatique 1/2", modèle inversé pour eau chaude à droite (Numéro de commande 47282000)\*

\* Accessoires optionels