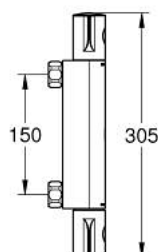
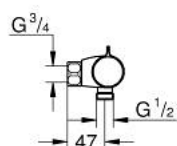
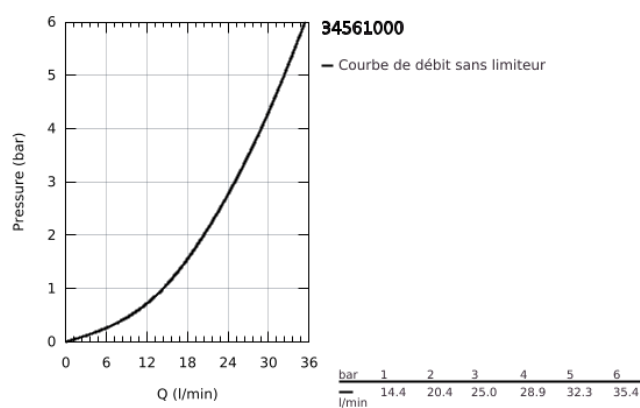


34 561 000 GROHTHERM 800 MITIGEUR THERMOSTATIQUE DOUCHE 1/2"

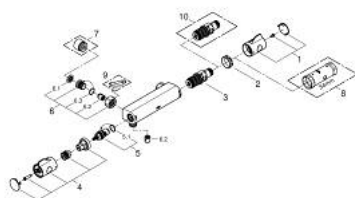


DESCRIPTION DU PRODUIT

- Couleur: chromé
- montage mural
- finition GROHE Long-Life
- GROHE SafeStop : butée à 38°C
- GROHE SafeStop Plus : limiteur optionnel température à 43°C
- GROHE TurboStat Régulation thermostatique quasi-instantanée
- robinet d'arrêt intégré
- GROHE EcoButton: poignée de débit avec touche éco et butée éco réglable séparément
- tête céramique 1/2", 180°
- départ de douche 1/2" en dessous
- clapet(s) anti-retour intégré(s) agréé Belgaqua
- filtres intégrés
- protection anti-retour
- sans raccords
- GROHE Water Saving technologie d'économie d'eau



34 561 000 GROHTHERM 800 MITIGEUR THERMOSTATIQUE DOUCHE 1/2"



PIÈCES DE RECHANGE, février 2014 – maintenant

- 1: Poignée graduée (Numéro de commande 47981000)
- 2: Bague de fixation (Numéro de commande 47743000)
- 3: Cartouche thermostatique compacte 1/2" (Numéro de commande 47439000)
- 4: Poignée de fermeture (Numéro de commande 47980000)
- 5: Tête à disques en céramique 1/2" (Numéro de commande 45346000)
- 5.1: Joint torique 18,2 x 1,7 (Numéro de commande 0392400M)
- 6: Clapet anti-retour (Numéro de commande 47189000)
- 6.1: Filtre à d'impuretés (Numéro de commande 0726400M)
- 6.2: Clapet anti-retour (Numéro de commande 08565000)
- 6.3: Joint torique 17 x 2 (Numéro de commande 0305500M)
- 7: Rallonge 3/4" 20 mm (Numéro de commande 0713000M)*
- 8: Clé 14 (Numéro de commande 19332000)*
- 9: Clé spéciale, 30 mm et 34 mm (Numéro de commande 19377000)*
- 10: Cartouche GROHE TurboStat 1/2" (Numéro de commande 47175000)*

* Accessoires optionels