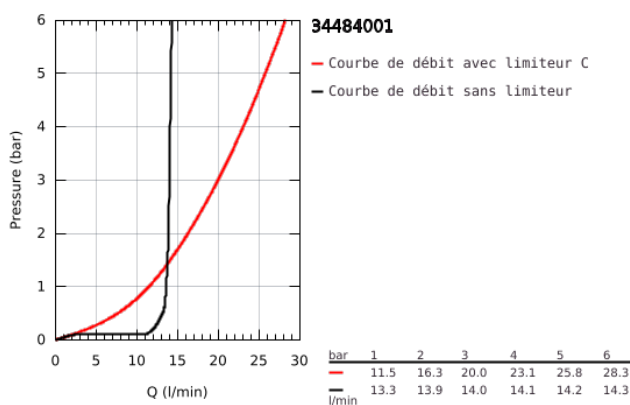
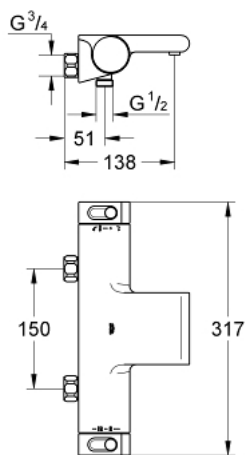


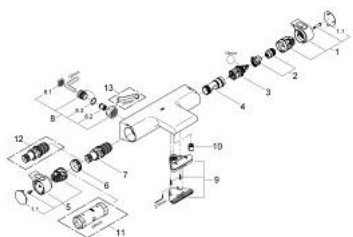
## 34 484 001 GROHTHERM 2000 MITIGEUR THERMOSTATIQUE BAIN/DOUCHE 1/2"



### DESCRIPTION DU PRODUIT

- Couleur: chromé
- montage mural
- GROHE CoolTouch
- finition GROHE Long-Life
- GROHE Aqua Paddle poignées ergonomiques
- GROHE SafeStop : butée à 38°C
- GROHE SafeStop Plus limiteur de température intégré à max. 50°C
- GROHE TurboStat Régulation thermostatique quasi-instantanée
- robinet d'arrêt intégré
- GROHE Aquadimmer Eco avec des fonctions multiples :
  - GROHE EcoButton : bouton économie intégré avec une butée éco pour douche
  - réglage du débit
  - inverseur bain/douche
- départ de douche 1/2" en dessous
- GROHE XL Waterfall
- avec brise-jet
- clapet(s) anti-retour intégré(s) agréé Belgaqua
- filtres intégrés
- protection anti-retour
- limiteur de débit intégré 14 l/min dans la sortie de douche
- GROHE Water Saving technologie d'économie d'eau

## 34 484 001 GROHTHERM 2000 MITIGEUR THERMOSTATIQUE BAIN/DOUCHE 1/2"



### PIÈCES DE RECHANGE, août 2012 – maintenant

- 1: Poignée de fermeture (Numéro de commande 47923000)
- 1.1: Plaque de recouvrement (Numéro de commande 4788300M)
- 2: Butée (Numéro de commande 47925000)
- 3: Aquadimmer (Numéro de commande 12433000)
- 4: conduite d'eau (Numéro de commande 47751000)
- 5: Poignée graduée (Numéro de commande 47926000)
- 6: Bague de fixation (Numéro de commande 47743000)
- 7: Cartouche thermostatique compacte 1/2" (Numéro de commande 47885000)
- 8: Clapet anti-retour (Numéro de commande 47189000)
- 8.1: Filtre à d'impuretés (Numéro de commande 0726400M)
- 8.2: Clapet anti-retour (Numéro de commande 08565000)
- 8.3: Joint torique 17 x 2 (Numéro de commande 0305500M)
- 9: conduite d'eau (Numéro de commande 47924000)
- 10: Clapet anti-retour (Numéro de commande 47886000)
- 11: Clé 14 (Numéro de commande 19332000)\*
- 12: Cartouche GROHE TurboStat 1/2" (Numéro de commande 47175000)\*
- 13: Clé spéciale, 30 mm et 34 mm (Numéro de commande 19377000)\*

\* Accessoires optionels