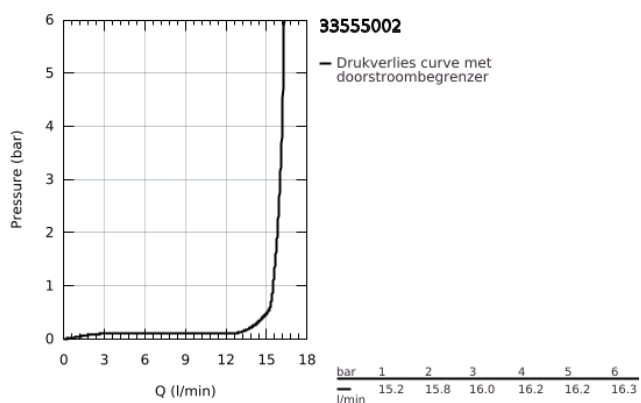
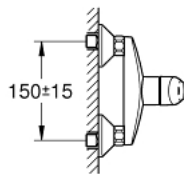
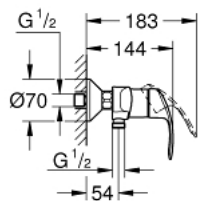


## 33 555 002 EUROSMART ÉÉNGREEPSMENGKRAAN VOOR DOUCHE

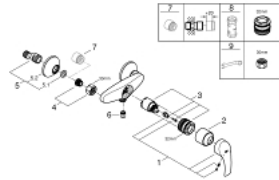


### PRODUCTOMSCHRIJVING

- Kleur: chroom
- wandmontage
- metalen hendel
- GROHE SilkMove 35 mm cartouche met keramische schijven
- met temperatuurbegrenzer
- GROHE LongLife finish
- variabel instelbare debietbegrenzer
- 1/2" douche-aansluiting onderaan met geïntegreerde terugslagklep
- S-koppelingen
- metalen rozetten
- terugstroombeveiliging



## 33 555 002 EUROSMART ÉÉNGREEPSMENGKRAAN VOOR DOUCHE



### RESERVEONDERDELEN , oktober 2013 – nu

1: Greep (Bestelnummer 46898000)

2: Afdekkap

(Bestelnummer 46899000)

3: Cartouche (Bestelnummer 46374000)

4: Aansluitkoppeling 1/2" (Bestelnummer 45044000)

5: S-koppeling (Bestelnummer 12075000)

5.1: Dichting 1/2" (Bestelnummer 0138600M)

5.2: Rozet (Bestelnummer 0221000M)

6: Terugslagklep (Bestelnummer 48276000)

7: Verlengstuk voor zichtbare bevestigingsmoeren (Bestelnummer 0713000M)

\*

8: Sleutel voor bovenstuk  $\frac{3}{4}$  (Bestelnummer 19332000)\*

9: Moersleutel, plat 30 mm voor opbouwkraanwerk, 34 mm voor thermostatische elementen (Bestelnummer 19377000)\*

\* Optionele accessoires