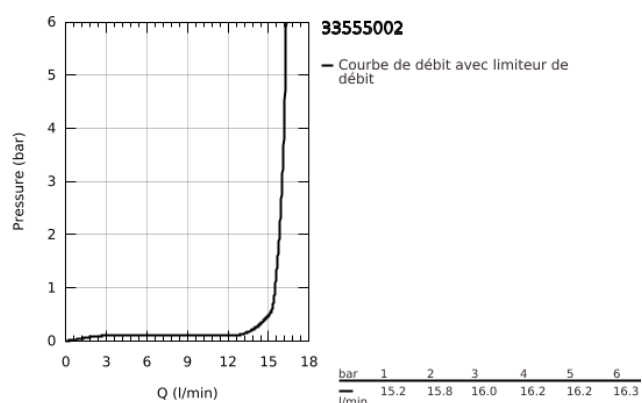
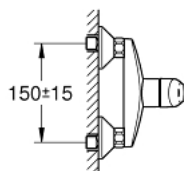
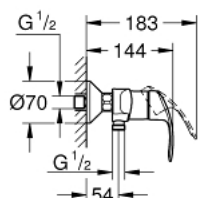


33 555 002 EUROSMART MITIGEUR MONOCOMMANDE 1/2" DOUCHE

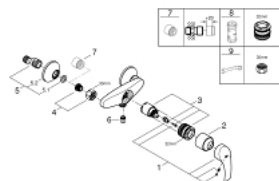


DESCRIPTION DU PRODUIT

- Couleur: chromé
- montage mural
- levier en métal
- GROHE SilkMove: cartouche en céramique 35 mm
- avec limiteur de température
- finition GROHE Long-Life
- limiteur de débit ajustable
- sortie de douche 1/2" avec clapet anti-retour intégré
- raccords S
- rosaces métalliques
- protection anti-retour



33 555 002 EUROSMART MITIGEUR MONOCOMMANDE 1/2" DOUCHE



PIÈCES DE RECHANGE, octobre 2013 – maintenant

- 1: Levier (Numéro de commande 46898000)
- 2: Capuchon de recouvrement (Numéro de commande 46899000)
- 3: Cartouche

(Numéro de commande 46374000)

- 4: Ecrou chromé avec partie filetée (Numéro de commande 45044000)
- 5: Raccord S mural (Numéro de commande 12075000)
- 5.1: Joint 1/2" (Numéro de commande 0138600M)
- 5.2: Rosace (Numéro de commande 0221000M)
- 6: Clapet anti-retour (Numéro de commande 48276000)
- 7: Rallonge 3/4" 20 mm (Numéro de commande 0713000M)*
- 8: Clé 14 (Numéro de commande 19332000)*
- 9: Clé spéciale, 30 mm et 34 mm (Numéro de commande 19377000)*

* Accessoires optionels