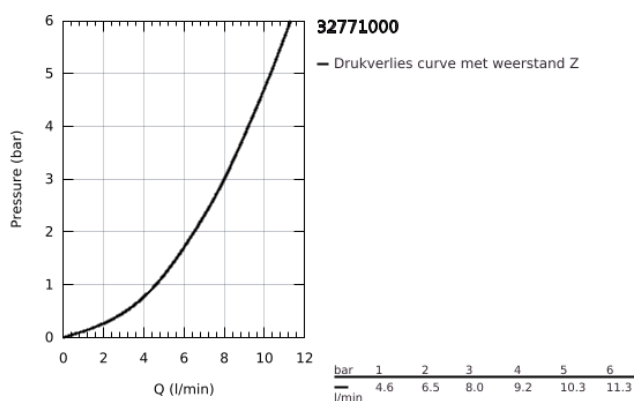
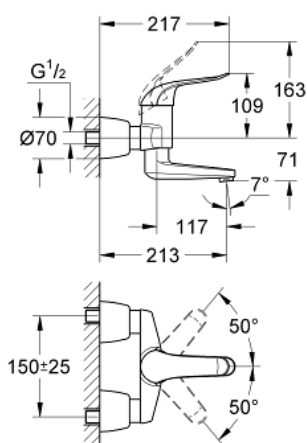


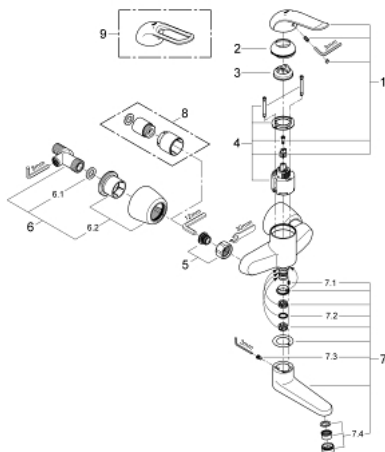
## 32 771 000 EUROECO SPECIAL WASTAFELMENGKRAAN 1/2"

### PRODUCTOMSCHRIJVING

- Kleur: chroom
- wandmontage
- GROHE Long-Life finish
- GROHE SilkMove 46 mm cartouche met keramische schijven
- maximale doorstroming (bij 3 bar): 8 l/min
- variabel instelbare debietbegrenzer
- variabel instelbare temperatuurbegrenzer
- instelbare minimale hoeveelheid ca. 2,5 l/min
- laminair-straalregelaar
- draaibare en fixeerbare gegoten uitloop
- sprong 214 mm
- metalen hendel
- lengte hendel: 120 mm
- afsluitbare S-koppelingen



## 32 771 000 EUROECO SPECIAL WASTAFELMENGKRAAN 1/2"



### RESERVEONDERDELEN , mei 2009 – nu

1: Hendel 120 mm (Bestelnummer 46688000)

2: Afdekkap

(Bestelnummer 46570000)

3: Temperatuurbegrenzer (Bestelnummer 46375000)

4: Cartouche (Bestelnummer 46048000)

5: Aansluitkoppeling 1/2" (Bestelnummer 45044000)

6: S-koppeling (Bestelnummer 12051000)

6.1: Dichting 1/2" (Bestelnummer 0138600M)

6.2: Rozet (Bestelnummer 45392000)

7: Draaibare gegoten uitloop (Bestelnummer 13269000)

7.1: aanslagschroef (Bestelnummer 4669000M)

7.2: Dichting (Bestelnummer 0128500M)

7.3: Schroeven (Bestelnummer 46670000)

7.4: Laminar straalbreker (Bestelnummer 13960000)

8: Verlengset, 30 mm voor CoolTouch® thermostaten (Bestelnummer 46238000)\*

9: Open hendel 115 mm (Bestelnummer 32870000)\*

\* Optionele accessoires