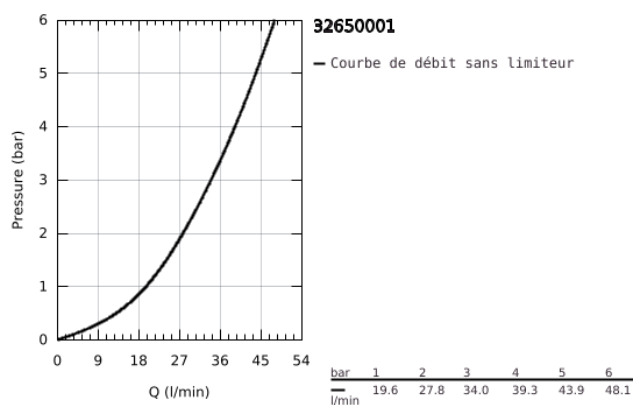
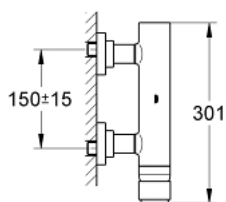
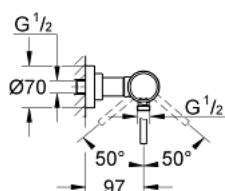


32 650 001 ATRIO MITIGEUR MONOCOMMANDE 1/2" DOUCHE

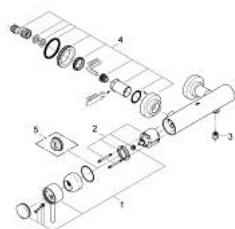


DESCRIPTION DU PRODUIT

- Couleur: chromé
- montage mural
- GROHE SilkMove: cartouche en céramique 46 mm
- finition GROHE Long-Life
- limiteur de débit ajustable
- raccords S à rosaces
- protection anti-retour



32 650 001 **ATRIO MITIGEUR MONOCOMMANDE 1/2" DOUCHE**



PIÈCES DE RECHANGE, octobre 2007 – maintenant

1: Levier (Numéro de commande 46634000)

2: Cartouche

(Numéro de commande 46048000)

3: Clapet anti-retour (Numéro de commande 08565000)

4: Ecrou prisonnier (Numéro de commande 45631000)

5: Limiteur de température (Numéro de commande 46308000)*

* Accessoires optionels