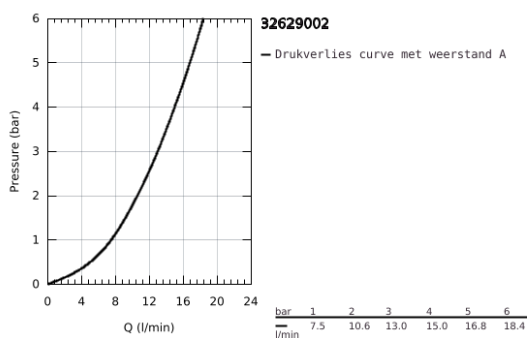
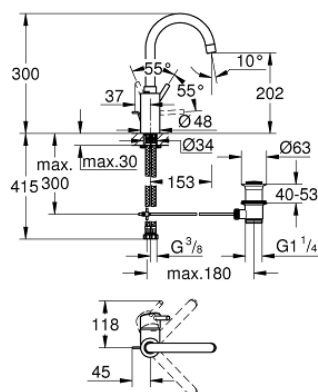


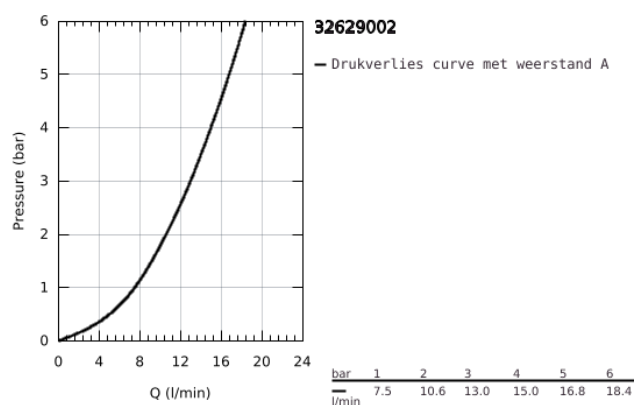
32 629 002 **CONCETTO WASTAFELMENGKRAAN L-SIZE**



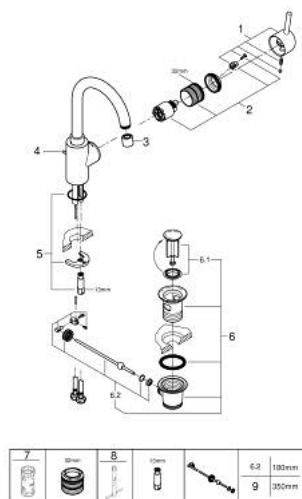
PRODUCTOMSCHRIJVING

- Kleur: chroom
- ééngatsmontage
- metalen hendel
- onzichtbare bevestiging van de hendel
- GROHE SilkMove 35 mm cartouche met keramische schijven
- variabel instelbare debietbegrenzer
- GROHE Long-Life finish
- Lood- en nikkelvrije gescheiden waterwegen
- GROHE FastFixation snelle en eenvoudige montage
- mousseur
- draaibare buisuitloop
- met aanslagbegrenzer
- automatische lediging 1 1/4"
- flexibele aansluitslangen
- optionele temperatuurbegrenzer (46 375 000)
- minimum aangeraden druk 1.0 bar

32 629 002 **CONCETTO WASTAFELMENGKRAAN L-SIZE**



32 629 002 **CONCETTO WASTAFELMENGKRAAN L-SIZE**



RESERVEONDERDELEN , augustus 2017 – nu

- 1: Greep (Bestelnummer 46754000)
- 2: Cartouche (Bestelnummer 46374000)
- 3: Mousseur (Bestelnummer 48418000)
- 4: Trekstang (Bestelnummer 46739000)
- 5: Universele kraanmontageset (Bestelnummer 46671000)
- 6: Afvoergarnituur (Bestelnummer 28910000)
- 6.1: Stop voor afvoergarnituur (Bestelnummer 07182000)
- 6.2: Kogelstang (Bestelnummer 07052000)
- 7: Sleutel voor bovenstuk $\frac{3}{4}$ (Bestelnummer 19332000)*
- 8: Pijpsleutel (Bestelnummer 19017000)*
- 9: Kogelstang (Bestelnummer 07341000)*

* Optionele accessoires