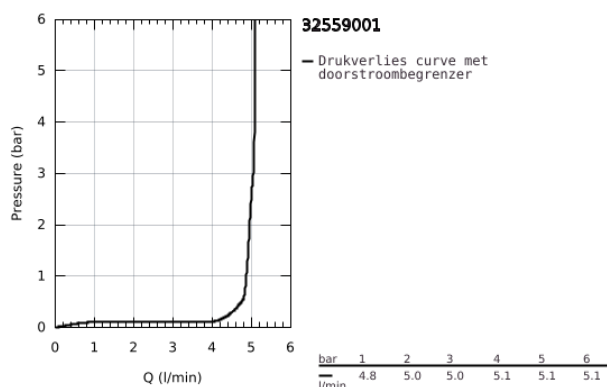
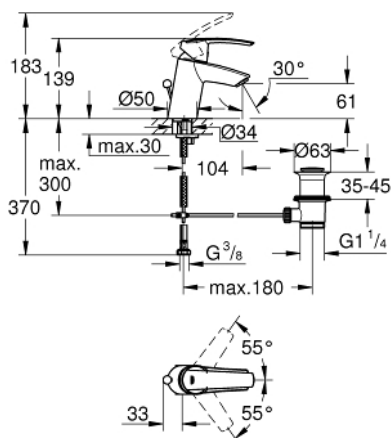


## 32 559 001 **START WASTAFELMENGKRAAN** **S-SIZE**



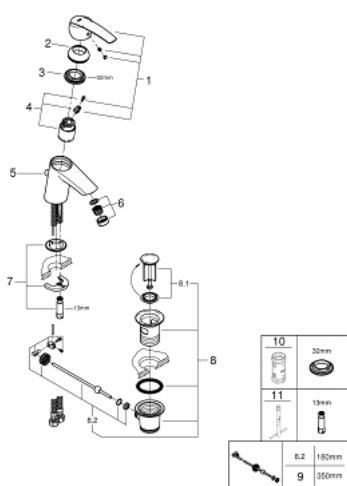
### PRODUCTOMSCHRIJVING

- Kleur: chroom
- ééngatsmontage
- metalen hendel
- GROHE SilkMove 35 mm cartouche met keramische schijven
- met temperatuurbegrenzer
- variabel instelbare debietbegrenzer
- GROHE Long-Life finish
- GROHE Water Saving: waterbesparende mousseur, 5,7 l/min
- automatische lediging 1 1/4"
- flexibele aansluitslangen
- GROHE FastFixation snelle en eenvoudige montage





## 32 559 001 **START WASTAFELMENGKRAAN** **S-SIZE**



### RESERVEONDERDELEN , november 2014 – nu

1: Greep (Bestelnummer 46897000)

2: Afdekkap

(Bestelnummer 46492000)

3: Schroefkoppeling (Bestelnummer 46460000)

4: Cartouche (Bestelnummer 46374000)

5: Trekstang (Bestelnummer 46457000)

6: Mousseur (Bestelnummer 48159000)

7: Universele kraanmontageset (Bestelnummer 46671000)

8: Afvoergarnituur (Bestelnummer 28910000)

8.1: Stop voor afvoergarnituur (Bestelnummer 07182000)

8.2: Kogelstang (Bestelnummer 07052000)

9: Kogelstang (Bestelnummer 07341000)\*

10: Sleutel voor bovenstuk  $\frac{3}{4}$  (Bestelnummer 19332000)\*

11: Pijpsleutel (Bestelnummer 19017000)\*

\* Optionele accessoires