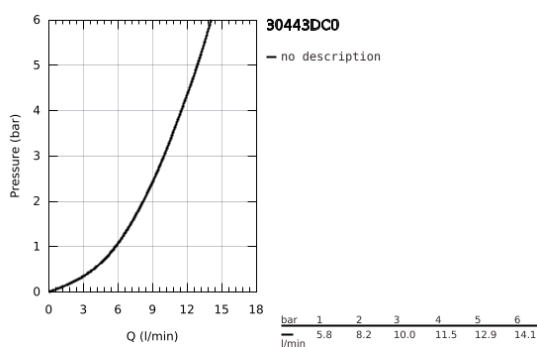
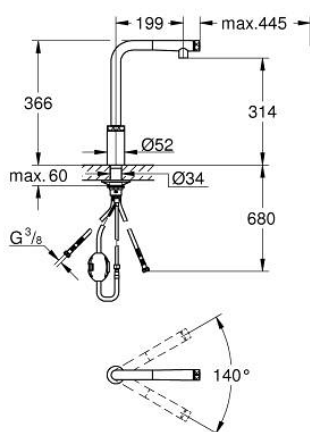


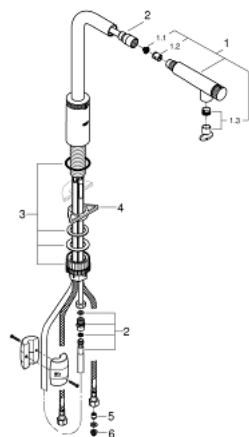
## 30 443 DC0 VENTO MITIGEUR ÉVIER SMARTCONTROL



### DESCRIPTION DU PRODUIT

- Couleur: supersteel
- monotrou
- Finition GROHE Long-Life
- douchette extractible avec jet laminair
- douchette en métal
- GROHE Magnetic Docking garantit une extraction et retour facile du douchette
- GROHE SmartControl bouton poussoir ON-OFF, tourner pour l'ajustement du débit mode eco - économie d'eau au débit maximum
- réglage de la température de l'eau en tournant le mélangeur sur le corps du robinet
- bec mobile
- zone de rotation 140°
- protection anti-retour
- flexible(s) de raccordement souple(s)
- kit de fixation métallique
- Conduits d'eau internes sans plomb ni nickel

## 30 443 DC0 **VENTO MITIGEUR ÉVIER SMARTCONTROL**



### **PIÈCES DE RECHANGE**, novembre 2019 – maintenant

1: Douchette extractible (Numéro de commande 48487DC0)

1.1: Filtre (Numéro de commande 0676800M)

1.2: Clapet anti-retour (Numéro de commande 08565000)

1.3: Set de réglage du débit (Numéro de commande 48470000)

2: Flexible (Numéro de commande 48488000)

3: Kit d'installation (Numéro de commande 48477000)

4: Plaque de renfort (Numéro de commande 05334000)

5: Clapet anti-retour (Numéro de commande 45881000)

6: Filtre (Numéro de commande 0676800M)