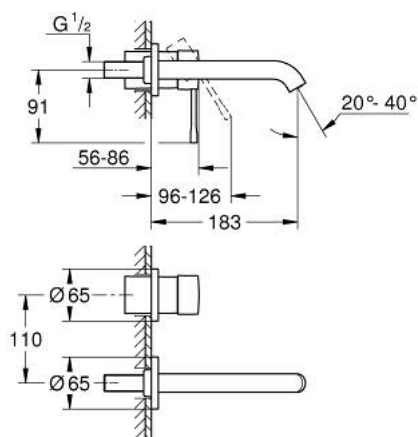
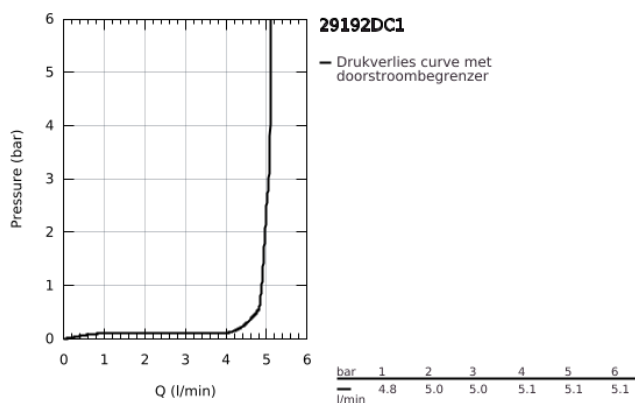


## 29 192 DC1 ESSENCE TWEEGATS WASTAFELMENGKRAAN M-SIZE

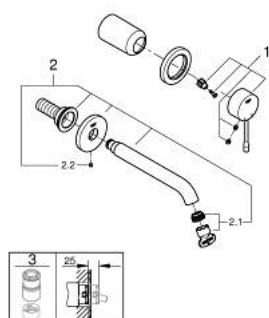


### PRODUCTOMSCHRIJVING

- Kleur: supersteel
- wandmontage
- alleen te gebruiken met ruwbouwset:
- 23 571 000 / 32 635 000
- let op: zonder inbouwdeel
- metalen rozet
- metalen hendel
- GROHE Long-Life finish
- GROHE Water Saving waterbesparende technologie
- maximale doorstroming (bij 3 bar): 5 l/min
- GROHE Aquaguide instelbare mousseur
- bouwmaat: 110 mm
- sprong: 183 mm
- professionele versie



## 29 192 DC1 ESSENCE TWEEGATS WASTAFELMENGKRAAN M-SIZE



### RESERVEONDERDELEN , april 2022 – nu

- 1: Greep (Bestelnummer 46916DC0)
- 2: Uitloop (Bestelnummer 48638DC0)
- 2.1: Mousseur (Bestelnummer 48480000)
- 2.2: Borgschroef (Bestelnummer 43094000)
- 3: Verlengset (Bestelnummer 46943000)\*

\* Optionele accessoires