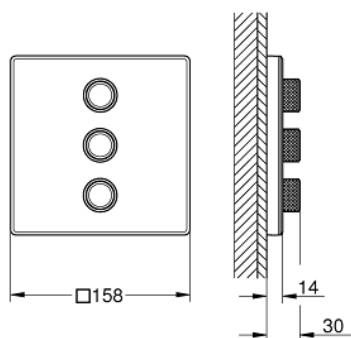
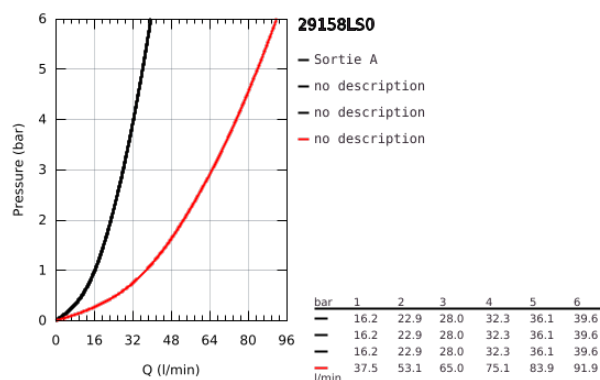


29 158 LS0 GROHTHERM SMARTCONTROL SET DE FINITION AVEC 3 SORTIES

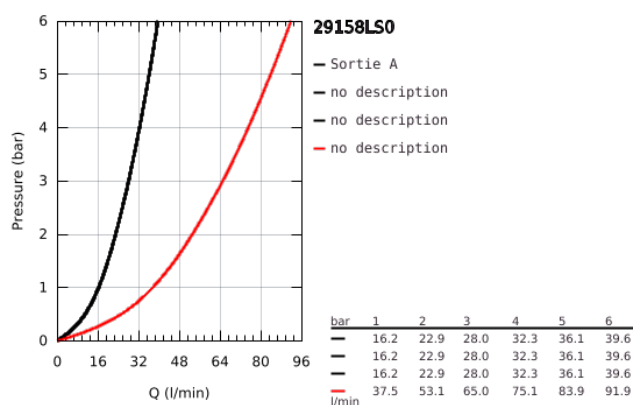


DESCRIPTION DU PRODUIT

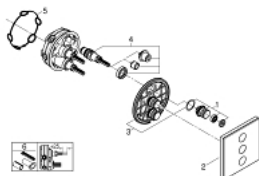
- Couleur: moon white
- à combiner impérativement avec :
 - GROHE Rapido SmartBox 35 604
- Rosace murale en métal avec GROHE FastFixation, ajustable rétroactivement de 6°
- rosace 10 mm
- Finition GROHE Long-Life
- 1 Bouton poussoir SmartControl pour ON-OFF, tourner pour l'ajustement du débit GROHE Water Saving au débit maximum
- pictogrammes échangeables
- GROHE ProGrip avec surface moletée
- Sorties multiples pouvant être utilisées simultanément
- plaque de verre en moon white
- Attention : livré sans corps d'encastrement
- débit : Sortie D = 28 l/min Sortie E = 28 l/min Sortie A = 28 l/min Sortie D+E+A = 65 l/min



29 158 LS0 GROHTHERM SMARTCONTROL SET DE FINITION AVEC 3 SORTIES



29 158 LS0 GROHTHERM SMARTCONTROL SET DE FINITION AVEC 3 SORTIES



PIÈCES DE RECHANGE, septembre 2016 – maintenant

1: Bouton-poussoir pour SmartControl (Numéro de commande 48361000)

2: Rosace (Numéro de commande 48369LS0)

3: Plaque de montage (Numéro de commande 48365000)

4: Cartouche

(Numéro de commande 48359000)

4.1: Spindle

(Numéro de commande 49088000)

5: Joint 1/2" (Numéro de commande 48360000)

6: Set de rallonge universel pour mitigeurs monocommande, 25 mm (Numéro de commande 14048000)*

* Accessoires optionels