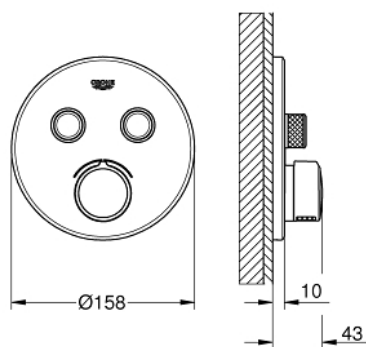
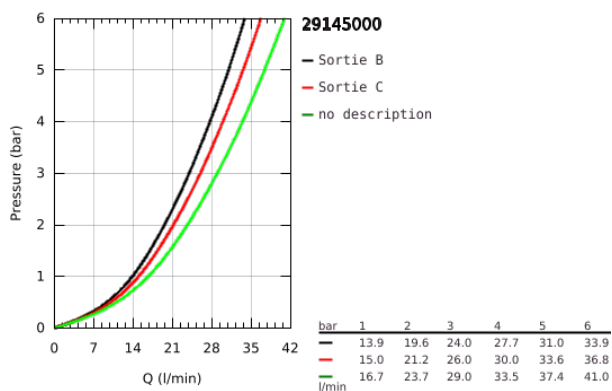


29 145 000 SMARTCONTROL MITIGEUR ENCASTRÉ 2 SORTIES

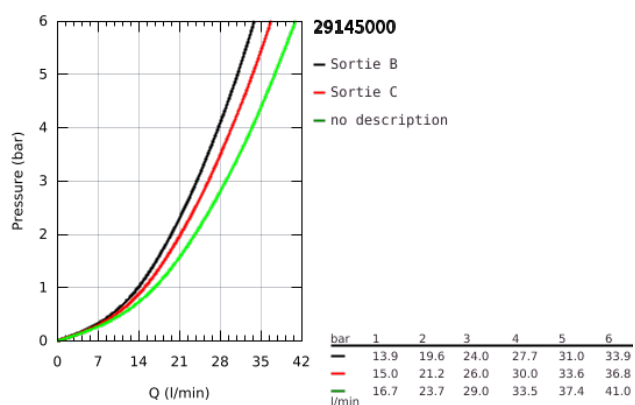


DESCRIPTION DU PRODUIT

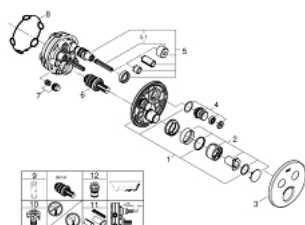
- Couleur: chromé
- à combiner impérativement avec :
 - GROHE Rapido SmartBox 35 604
- Rosace murale en métal avec GROHE FastFixation, ajustable rétroactivement de 6°
- finition GROHE Long-Life
- 1 Bouton poussoir SmartControl pour ON-OFF, tourner pour l'ajustement du débit GROHE Water Saving au débit maximum
- pictogrammes échangeables
- cartouche pour mitiger et ajuster la température (non thermostatique)
- Sorties multiples pouvant être utilisées simultanément
- Attention : livré sans corps d'encastrement
- débit : sortie B = 23 l/min sortie C = 25 l/min sortie B + C = 27 l/min



29 145 000 SMARTCONTROL MITIGEUR ENCASTRÉ 2 SORTIES



29 145 000 SMARTCONTROL MITIGEUR ENCASTRÉ 2 SORTIES



PIÈCES DE RECHANGE, septembre 2016 – maintenant

- 1: Plaque de montage (Numéro de commande 48363000)
- 2: Tête complète (Numéro de commande 46990000)
- 3: Rosace (Numéro de commande 46992000)
- 4: Bouton-poussoir pour SmartControl (Numéro de commande 48361000)
- 5: Cartouche

(Numéro de commande 48359000)

5.1: Spindle

(Numéro de commande 49088000)

6: Cartouche

(Numéro de commande 46989000)

7: Clapets anti-retour (Numéro de commande 47979000)

8: Joint 1/2" (Numéro de commande 48360000)

9: Clé 14 (Numéro de commande 49059000)*

10: Boutons de service (Numéro de commande 1405300M)*

11: Set de rallonge universel pour mitigeurs monocommande, 25 mm (Numéro de commande 14048000)*

12: Protection DB (DIN EN1717) (Numéro de commande 14055000)*

* Accessoires optionels