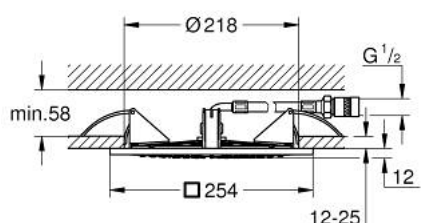
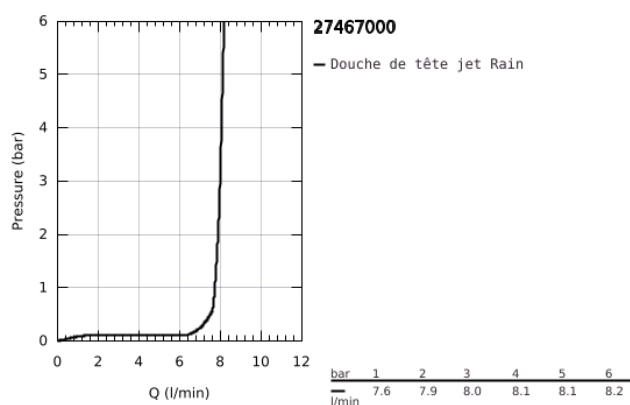


27 467 000 RAINSHOWER F-SERIES 10" 254 X 254 DOUCHE ENCASTRÉE 1 JET

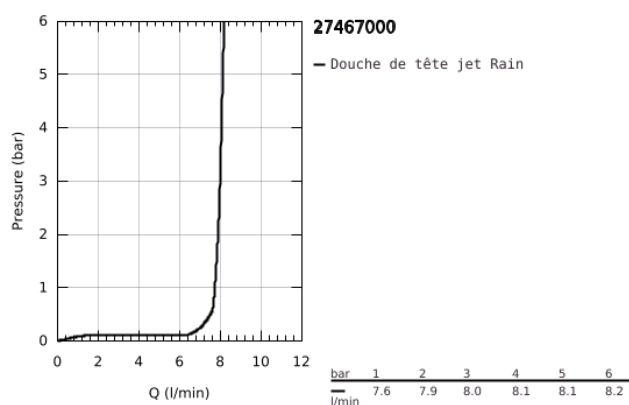


DESCRIPTION DU PRODUIT

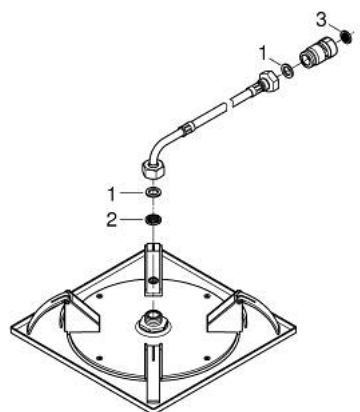
- Couleur: chromé
- Rain
- 254 x 254 mm
- en métal
- raccord fileté 1/2"
- GROHE DreamSpray : répartition uniforme du flux entre tous les diffuseurs
- finition GROHE Long-Life
- GROHE SpeedClean : le calcaire disparaît en un tour de main
- convient pour les chauffe-eau instantanés



27 467 000 **RAINSHOWER F-SERIES 10" 254 X 254 DOUCHE ENCASTRÉE 1 JET**



27 467 000 **RAINSHOWER F-SERIES 10" 254 X 254 DOUCHE ENCASTRÉE 1 JET**



PIÈCES DE RECHANGE, août 2018 – mars 2020

- 1: Joint fibre 15x21 (Numéro de commande 0138900M)
- 2: Filtre (Numéro de commande 48007000)
- 3: Filtre (Numéro de commande 0700200M)