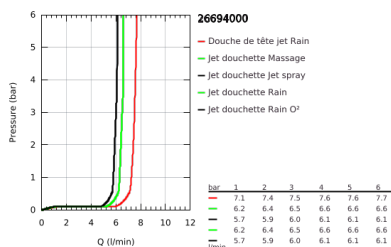
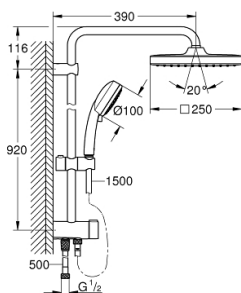


26 694 000 TEMPESTA COSMOPOLITAN SYSTEM 250 CUBE FLEX SYSTÈME DE DOUCHE AVEC INVERSEUR, MONTAGE MURAL



DESCRIPTION DU PRODUIT (1/2)

- Couleur: chromé
- constitué de :
 - - bras de douche horizontal 390 mm, ajustable avant montage
- inverseur pour changer entre douchette, douche de tête ou douche de tête Eco
- tête de douche Tempesta 250 Cube (26 685)
- 2 jets (par l'inverseur)
- Rain, SmartRain
- douche de tête avec couvercle arrière blanc
- avec rotule
- angle de rotation $\pm 10^\circ$
- GROHE Water Saving limiteur de débit 9,5 l/min
- douchette Tempesta Cosmopolitan 100 (27 575)
- 4 jets :
 - GROHE Rain O2, Rain, Massage, Jet
 - GROHE Water Saving limiteur de débit 9,5 l/min
- curseur réglable en hauteur
- la distance entre l'inverseur et le support supérieur : 920 mm
- Relaxaflex flexible de douche 1500 mm 1/2" x 1/2"
- Relaxaflex flexible de douche 500 mm 1/2" x 1/2"
- installation flexible : raccordement au robinet / raccord mural pour l'alimentation en eau avec filetage 1/2" du flexible de douche de 500 mm
- GROHE Water Saving technologie d'économie d'eau
- GROHE DreamSpray : répartition uniforme du flux entre tous les diffuseurs
- finition GROHE Long-Life
- GROHE SpeedClean : le calcaire disparaît en un tour de main
- Inner WaterGuide longévité maximale
- convient pour chauffe-eau instantané à partir de 18 kW/h

Pure Freude
an Wasser

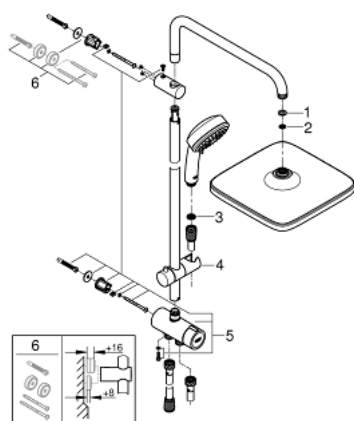


26 694 000 **TEMPESTA COSMOPOLITAN SYSTEM 250 CUBE FLEX SYSTÈME DE DOUCHE AVEC INVERSEUR, MONTAGE MURAL**

DESCRIPTION DU PRODUIT (2/2)

- débit minimum nécessaire 7 l/min.
- pression minimale recommandée 1,0 bar
- édition professionnelle

26 694 000 TEMPESTA COSMOPOLITAN SYSTEM 250 CUBE FLEX SYSTÈME DE DOUCHE AVEC INVERSEUR, MONTAGE MURAL



PIÈCES DE RECHANGE, février 2019 – maintenant

- 1: Joint fibre 15x21 (Numéro de commande 0138900M)
- 2: Filtre (Numéro de commande 48007000)
- 3: Filtre (Numéro de commande 0700200M)
- 4: Curseur (Numéro de commande 12140000)
- 5: Mécanisme d'inverseur (Numéro de commande 48338000)
- 6: Cale d'épaisseur (Numéro de commande 26496000)*

* Accessoires optionels