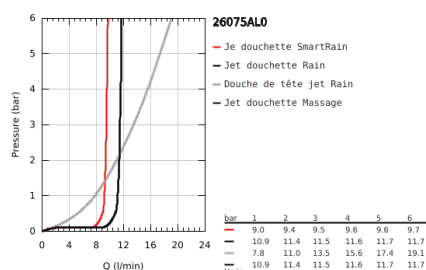
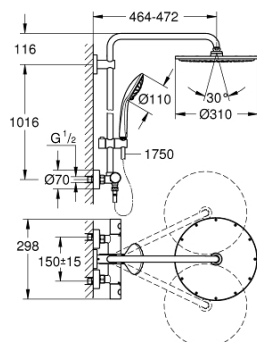


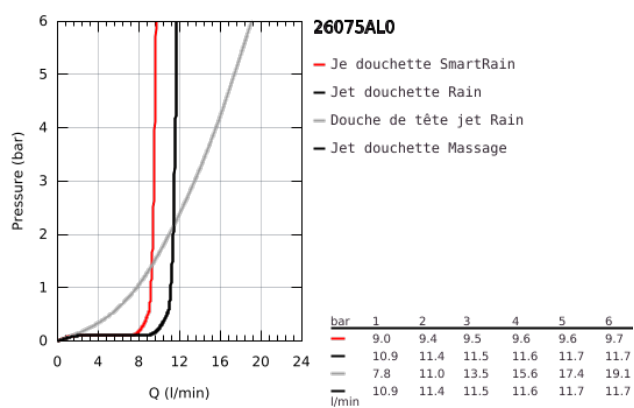
## 26 075 AL0 EUPHORIA SYSTEM 310 SYSTÈME DE DOUCHE THERMOSTATIQUE POUR MONTAGE MURAL



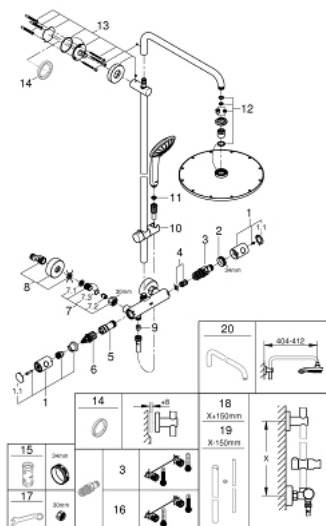
### DESCRIPTION DU PRODUIT

- Couleur: brushed hard graphite
- constitué de :
  - - bras de douche de 450 mm orientable
  - - mitigeur thermostatique incluant la fonction Aquadimmer
  - permet la sélection de la douche de tête et la douche à main
  - Rainshower Cosmopolitan douche de tête 310 mm en métal (27 477 000)
  - 1 jet: Rain
  - avec rotule
  - angle de rotation  $\pm 15^\circ$
  - - douche à main Euphoria Massage Ø 110 mm (27 221 000)
  - 3 jets :
    - Rain, Massage, SmartRain
- curseur réglable en hauteur
- - flexible Silverflex 1750 mm (28 388 001)
- GROHE TurboStat Régulation thermostatique quasi-instantanée
- GROHE SafeStop : butée à 38°C
- GROHE SafeStop Plus : limiteur optionnel température à 43°C
- GROHE MetalGrip poignée ergonomique en métal
- GROHE DreamSpray : répartition uniforme du flux entre tous les diffuseurs
- Finition GROHE Long-Life
- GROHE SprayDimmer contrôle du débit
- Inner WaterGuide longévité maximale
- GROHE SpeedClean : le calcaire disparaît en un tour de main
- TwistStop : système anti-torsion
- convient pour chauffe-eau instantané à partir de 18 kW/h
- débit minimum nécessaire 7 l/min.

## 26 075 AL0 EUPHORIA SYSTEM 310 SYSTÈME DE DOUCHE THERMOSTATIQUE POUR MONTAGE MURAL



## 26 075 AL0 EUPHORIA SYSTEM 310 SYSTÈME DE DOUCHE THERMOSTATIQUE POUR MONTAGE MURAL



### PIÈCES DE RECHANGE, novembre 2016 – maintenant

- 1: Poignée métal 1/2" (Numéro de commande 47984AL0)
- 2: Bague de fixation (Numéro de commande 47743000)
- 3: Cartouche thermostatique compacte 1/2" (Numéro de commande 47439000)
- 4: Amortisseur acoustique (Numéro de commande 47398000)
- 5: conduite d'eau (Numéro de commande 47751000)
- 6: Aquadimmer (Numéro de commande 12433000)
- 7: Clapet anti-retour (Numéro de commande 47189AL0)
- 7.1: Filtre à d'impuretés (Numéro de commande 0726400M)
- 7.2: Clapet anti-retour (Numéro de commande 08565000)
- 7.3: Joint torique 17 x 2 (Numéro de commande 0305500M)
- 8: Raccord S mural (Numéro de commande 12662AL0)
- 9: Clapet anti-retour (Numéro de commande 08565000)
- 10: Curseur (Numéro de commande 12140AL0)
- 11: Filtre (Numéro de commande 0700200M)
- 12: jeu de pièces de rechange (Numéro de commande 45933000)
- 13: Fixation murale (Numéro de commande 48279AL0)
- 15: Clé 14 (Numéro de commande 19332000)\*
- 16: Cartouche GROHE TurboStat 1/2" (Numéro de commande 47175000)\*
- 17: Clé spéciale, 30 mm et 34 mm (Numéro de commande 19377000)\*

\* Accessoires optionnels