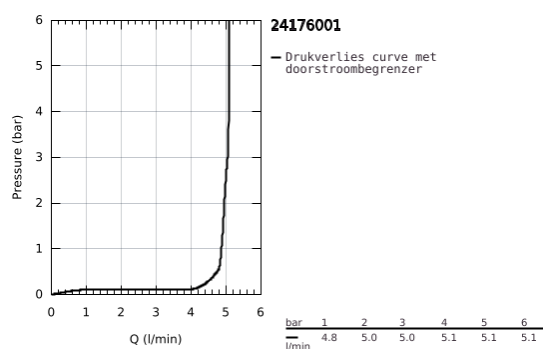
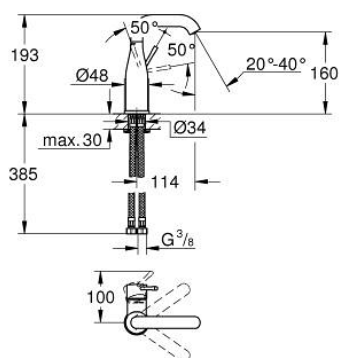


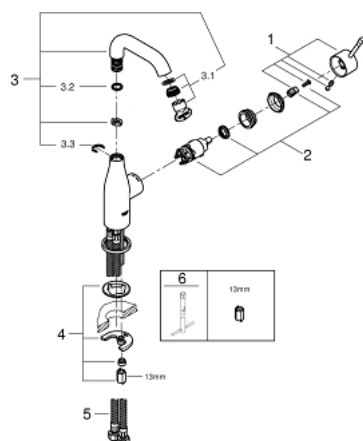
24 176 001 ESSENCE WASTAFELMENGKRAAN M-SIZE



PRODUCTOMSCHRIJVING

- Kleur: chroom
- ééngatsmontage
- metalen hendel
- GROHE SilkMove 28 mm cartouche met keramische schijven
- met temperatuurbegrenzer
- GROHE Long-Life finish
- GROHE Water Saving waterbesparende technologie
- maximale doorstroming (bij 3 bar): 5 l/min
- GROHE Aquaguide instelbare mousseur
- GROHE FastFixation Plus
- draaibare gegoten uitloop met mousseur en aanslagbegrenzer
- aanpasbare rotatie van uitloop: 0° / 150° / 360°
- glad lichaam
- flexibele aansluitslangen
- professionele versie

24 176 001 **ESSENCE WASTAFELMENGKRAAN**
M-SIZE

**RESERVEONDERDELEN**, augustus 2020 – nu

- 1: Grep (Bestelnummer 46919000)
- 2: Cartouche (Bestelnummer 46580000)
- 3: Draaibare buisuitloop (Bestelnummer 13373000)
- 3.1: Mousseur (Bestelnummer 48270000)
- 3.2: Huls (Bestelnummer 0128500M)
- 3.3: Clips (Bestelnummer 4826600M)
- 4: Universele kraanmontageset (Bestelnummer 46645000)
- 5: Drukslang (Bestelnummer 46255000)
- 6: Pijpsleutel (Bestelnummer 19017000)*

* Optionele accessoires