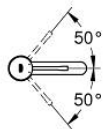
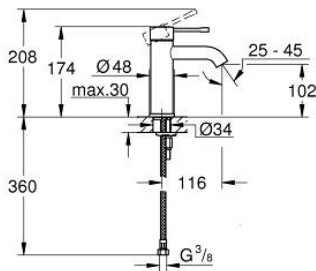


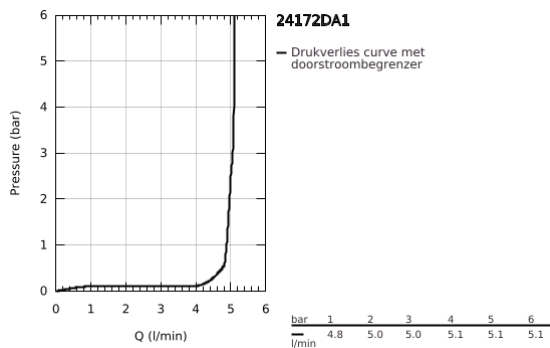
## 24 172 DA1 ESSENCE WASTAFELMENGKRAAN S-SIZE



### PRODUCTOMSCHRIJVING

- Kleur: warm sunset
- ééngatsmontage
- metalen hendel
- GROHE SilkMove 28 mm cartouche met keramische schijven
- met temperatuurbegrenzer
- GROHE LongLife finish
- GROHE EcoJoy waterbesparende technologie
- maximale doorstroming (bij 3 bar): 5 l/min
- GROHE Aquaguide instelbare mousseur
- GROHE FastFixation Plus

- glad lichaam
- flexibele aansluitslangen



## 24 172 DA1 ESSENCE WASTAFELMENGKRAAN S-SIZE



### RESERVEONDERDELEN , februari 2022 – nu

- 1: Greep (Bestelnummer 46917DA0)
  - 2: Bevestigingsring (Bestelnummer 46715000)
  - 3: Cartouche (Bestelnummer 46580000)
  - 4: Mousseur (Bestelnummer 48270000)
  - 5: Rozet (Bestelnummer 48603DA0)
  - 6: Universele kraanmontageset (Bestelnummer 46645000)
  - 7: Pijpsleutel (Bestelnummer 19017000)\*
  - 8: Afvoergarnituur met push-open deksel (Bestelnummer 65807DA0)\*
- \* Optionele accessoires