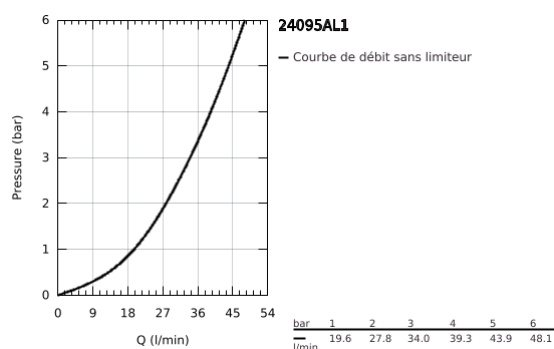
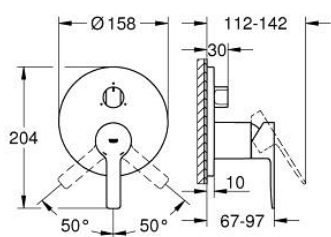


## 24 095 AL1 LINEARE MITIGEUR MONOCOMMANDE AVEC INVERSEUR 3 VOIES

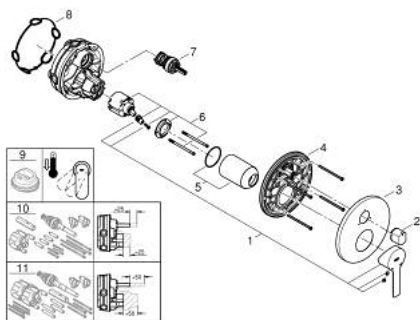


### DESCRIPTION DU PRODUIT

- Couleur: brushed hard graphite
- à combiner impérativement avec :
  - GROHE Rapido SmartBox 35 604
  - GROHE SilkMove: cartouche en céramique 46 mm
- Finition GROHE Long-Life
- rosace avec GROHE FastFixation (fixations cachées)
- rosace en métal, ajustable rétroactivement de 6°
- levier en métal
- inverseur 3 voies
- débit : sortie A = 27 l/min sortie B = 27 l/min sortie C = 27 l/min
- Attention : livré sans corps d'encastrement



## 24 095 AL1 LINEARE MITIGEUR MONOCOMMANDE AVEC INVERSEUR 3 VOIES



### PIÈCES DE RECHANGE, mars 2019 – maintenant

- 1: Levier (Numéro de commande 46988AL0)
  - 2: Bouton de dérivation, rond (Numéro de commande 48447AL0)
  - 3: Rosace (Numéro de commande 49105AL0)
  - 4: Plaque de montage (Numéro de commande 49094000)
  - 5: Capuchon de recouvrement (Numéro de commande 09038AL0)
  - 6: Cartouche  
  
(Numéro de commande 46048000)
  - 7: Mécanisme d'inverseur (Numéro de commande 48448000)
  - 8: Joint 1/2" (Numéro de commande 48360000)
  - 9: Limiteur de température (Numéro de commande 46308000)\*
  - 10: Set de rallonge universel pour mitigeurs monocommande, 25 mm (Numéro de commande 14056000)\*
  - 11: Set de rallonge universel pour mitigeurs monocommande, 50 mm (Numéro de commande 14057000)\*
- \* Accessoires optionels