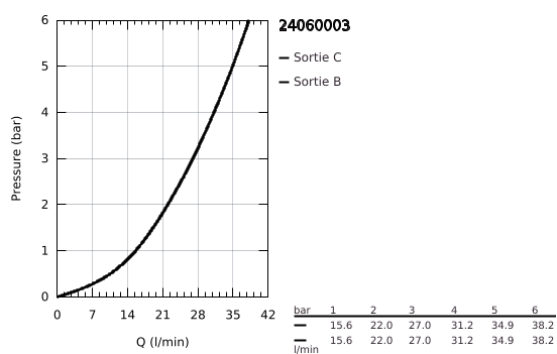
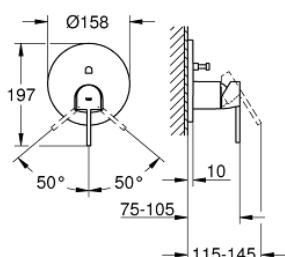


24 060 003 PLUS MITIGEUR MONOCOMMANDE AVEC INVERSEUR 2 VOIES

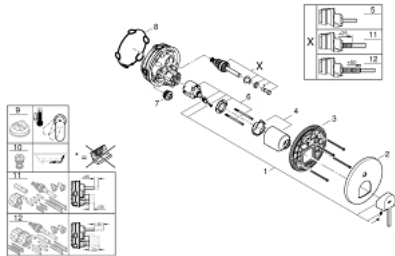


DESCRIPTION DU PRODUIT

- Couleur: chromé
- à combiner impérativement avec GROHE Rapido SmartBox 35 604
- GROHE SilkMove: cartouche en céramique 46 mm
- finition GROHE LongLife
- rosace avec GROHE FastFixation (fixations cachées)
- rosace en métal, ajustable rétroactivement de 6°
- levier en métal
- inverseur automatique
- débit : sortie B = 27 l/min, sortie C = 27 l/min
- Attention : livré sans corps d'encastrement



24 060 003 PLUS MITIGEUR MONOCOMMANDE AVEC INVERSEUR 2 VOIES



PIÈCES DE RECHANGE, août 2018 – maintenant

- 1: levier (Numéro de commande 48496000)
 - 2: rosace (Numéro de commande 49118000)
 - 3: Plaque de montage (Numéro de commande 48438000)
 - 4: capot (Numéro de commande 48495000)
 - 5: Mécanisme d'inverseur (Numéro de commande 48442000)
 - 6: Cartouche

(Numéro de commande 46048000)
 - 7: Clapet anti-retour (Numéro de commande 49085000)
 - 8: Joint 1/2" (Numéro de commande 48360000)
 - 9: Limiteur de température (Numéro de commande 46375000)*
 - 10: Protection DB (DIN EN1717) (Numéro de commande 14055000)*
 - 11: Set de rallonge universel pour mitigeurs monocommande, 25 mm (Numéro de commande 14056000)*
 - 12: Set de rallonge universel pour mitigeurs monocommande, 50 mm (Numéro de commande 14057000)*
- * Accessoires optionels