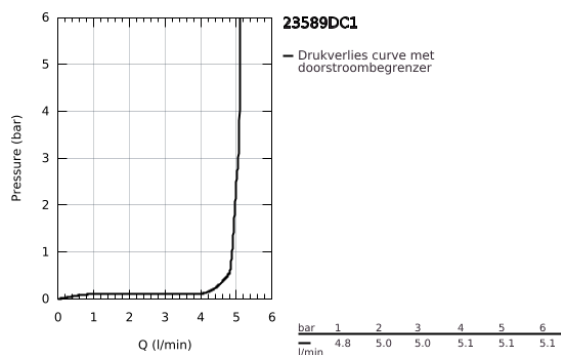
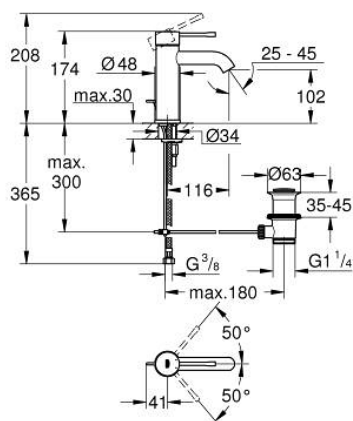


23 589 DC1 ESSENCE WASTAFELMENGKRAAN S-SIZE

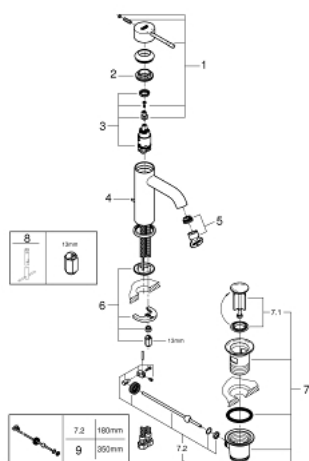


PRODUCTOMSCHRIJVING

- Kleur: supersteel
- ééngatsmontage
- metalen hendel
- GROHE SilkMove 28 mm cartouche met keramische schijven
- met temperatuurbegrenzer
- GROHE Long-Life finish
- GROHE Water Saving: waterbesparende mousseur, 5,7 l/min
- GROHE Aquaguide instelbare mousseur
- GROHE FastFixation Plus



23 589 DC1 ESSENCE WASTAFELMENGKRAAN S-SIZE



RESERVEONDERDELEN , januari 2016 – nu

- 1: Greep (Bestelnummer 46917DC0)
- 2: Bevestigingsring (Bestelnummer 46715000)
- 3: Cartouche (Bestelnummer 46580000)
- 4: Trekstang (Bestelnummer 46739EN0)
- 5: Mousseur (Bestelnummer 48270000)
- 6: Universele kraanmontageset (Bestelnummer 46645000)
- 7: Afvoergarnituur (Bestelnummer 28910DC0)
- 7.1: Stop voor afvoergarnituur (Bestelnummer 07182DC0)
- 7.2: Kogelstang (Bestelnummer 07052000)
- 8: Pijpsleutel (Bestelnummer 19017000)*
- 9: Kogelstang (Bestelnummer 07341000)*
- * Optionele accessoires