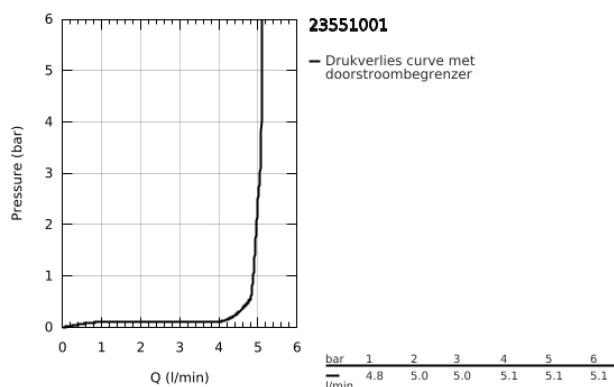
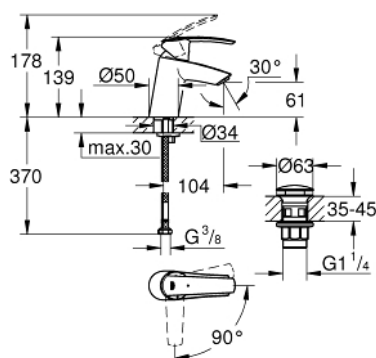


23 551 001 **START WASTAFELMENGKRAAN** **S-SIZE**

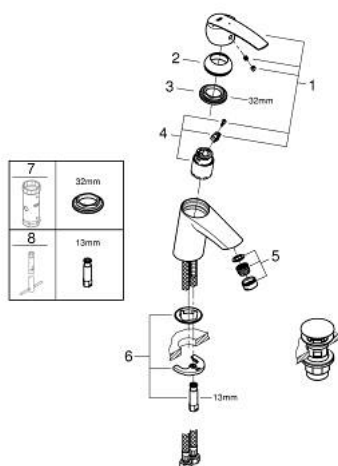


PRODUCTOMSCHRIJVING

- Kleur: chroom
- ééngatsmontage
- metalen hendel
- GROHE SilkMove Energy Saving: 35 mm keramische cartouche met energiebesparende functie via koude start
- met temperatuurbegrenzer
- variabel instelbare debietbegrenzer
- GROHE Long-Life finish
- GROHE Water Saving: waterbesparende mousseur, 5,7 l/min
- glad lichaam
- afvoergarnituur met push-open deksel
- flexibele aansluitslangen
- GROHE FastFixation snelle en eenvoudige montage



23 551 001 **START WASTAFELMENGKRAAN** **S-SIZE**



RESERVEONDERDELEN , juli 2017 – nu

1: Greep (Bestelnummer 46902000)

2: Afdekkap

(Bestelnummer 46492000)

3: Schroefkoppeling (Bestelnummer 46460000)

4: Cartouche (Bestelnummer 46863000)

5: Mousseur (Bestelnummer 48159000)

6: Universele kraanmontageset (Bestelnummer 46671000)

7: Sleutel voor bovenstuk ¾ (Bestelnummer 19332000)*

8: Pijpsleutel (Bestelnummer 19017000)*

* Optionele accessoires