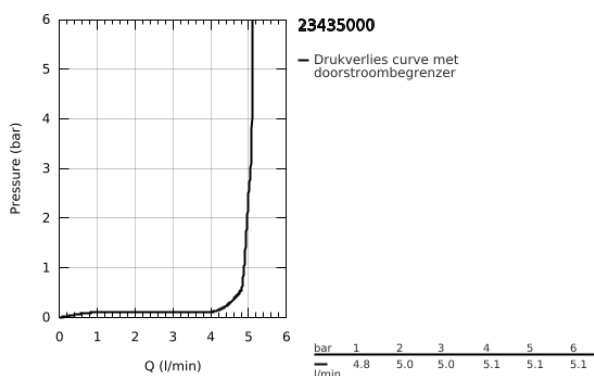
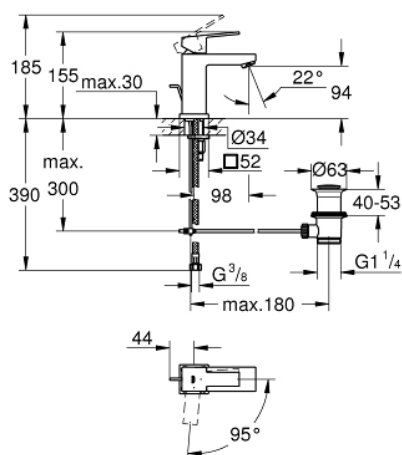


23 435 000 SAIL CUBE WASTAFELMENGKRAAN S-SIZE

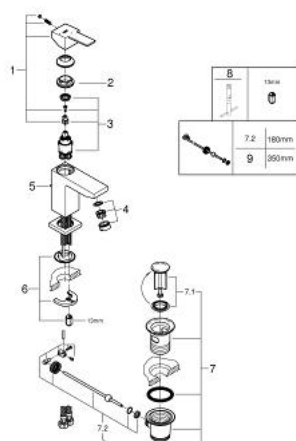


PRODUCTOMSCHRIJVING

- Kleur: chroom
- ééngatsmontage
- metalen hendel
- GROHE SilkMove Energy Saving: 28 mm keramische cartouche met energiebesparende functie via koude start
- met temperatuurbegrenzer
- GROHE Long-Life finish
- GROHE Water Saving: waterbesparende mousseur, 5,7 l/min
- automatische lediging 1 1/4"
- flexibele aansluitslangen
- GROHE FastFixation Plus snelbevestigingssysteem



23 435 000 SAIL CUBE WASTAFELMENGKRAAN S-SIZE



RESERVEONDERDELEN , september 2013 – nu

- 1: Greep (Bestelnummer 46892000)
 - 2: Bevestigingsring (Bestelnummer 46715000)
 - 3: Cartouche (Bestelnummer 46580000)
 - 4: Mousseur (Bestelnummer 48159000)
 - 5: Trekstang (Bestelnummer 46739000)
 - 6: Universele kraanmontageset (Bestelnummer 46645000)
 - 7: Afvoergarnituur (Bestelnummer 28910000)
 - 7.1: Stop voor afvoergarnituur (Bestelnummer 07182000)
 - 7.2: Kogelstang (Bestelnummer 07052000)
 - 8: Pijpsleutel (Bestelnummer 19017000)*
 - 9: Kogelstang (Bestelnummer 07341000)*
- * Optionele accessoires