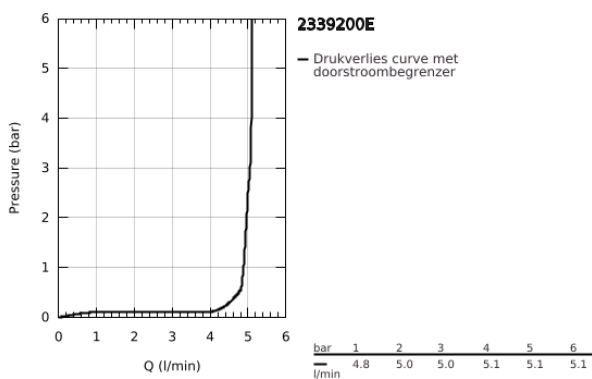
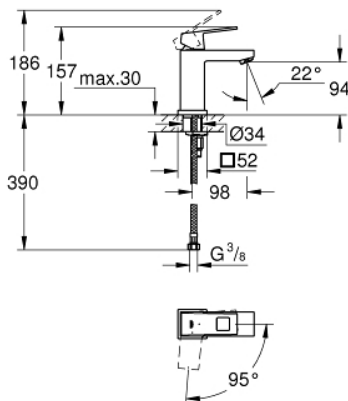


## 23 392 00E EUROCUBE WASTAFELMENGKRAAN S-SIZE

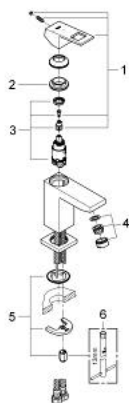


### PRODUCTOMSCHRIJVING

- Kleur: chroom
- ééngatsmontage
- metalen hendel
- GROHE SilkMove 28 mm cartouche met keramische schijven
- EcoMode koud water in middenpositie van de hendel bespaart energie
- GROHE LongLife finish
- GROHE EcoJoy waterbesparende technologie
- maximale doorstroming (bij 3 bar): 5 l/min
- GROHE FastFixation Plus snelbevestigingssysteem
- glad lichaam
- flexibele aansluitslangen



## 23 392 00E EUROCUBE WASTAFELMENGKRAAN S-SIZE



### RESERVEONDERDELEN , december 2012 – nu

- 1: Greep (Bestelnummer 46866000)
- 2: Bevestigingsring (Bestelnummer 46715000)
- 3: Cartouche (Bestelnummer 46580000)
- 4: Laminaar straalbreker (Bestelnummer 64450000)
- 5: Universele kraanmontageset (Bestelnummer 46645000)
- 6: Pijpsleutel (Bestelnummer 19017000)\*

\* Optionele accessoires