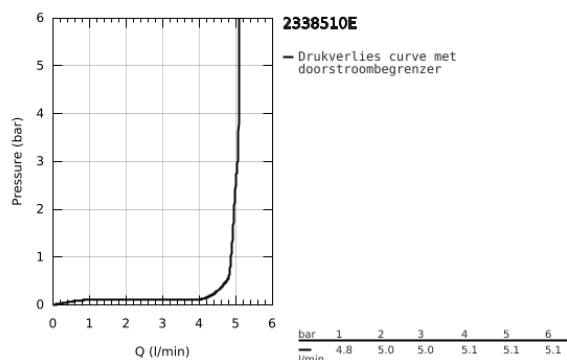
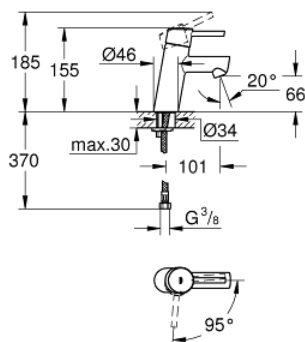


## 23 385 10E **CONCETTO WASTAFELMENGKRAAN** **S-SIZE**

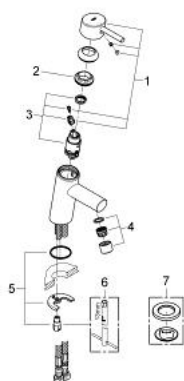


### PRODUCTOMSCHRIJVING

- Kleur: chroom
- metalen hendel
- ééngatsmontage
- GROHE SilkMove Energy Saving: 28 mm keramische cartouche met energiebesparende functie via koude start
- variabel instelbare debietbegrenzer
- GROHE Long-Life finish
- GROHE Water Saving waterbesparende technologie
- maximale doorstroming (bij 3 bar): 5 l/min
- GROHE FastFixation snelle en eenvoudige montage
- glad lichaam
- flexibele aansluitslangen



23 385 10E **CONCETTO WASTAFELMENGKRAAN**  
**S-SIZE**



**RESERVEONDERDELEN** , december 2012 – nu

- 1: Greep (Bestelnummer 46869000)
- 2: Bevestigingsring (Bestelnummer 46715000)
- 3: Cartouche (Bestelnummer 46580000)
- 4: Mousseur (Bestelnummer 13935000)
- 5: Universele kraanmontageset (Bestelnummer 46249000)
- 6: Pijpsleutel (Bestelnummer 19017000)\*
- 7: Bodemplaat (Bestelnummer 48165000)\*

\* Optionele accessoires