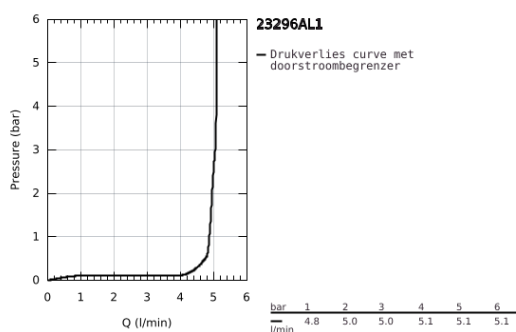
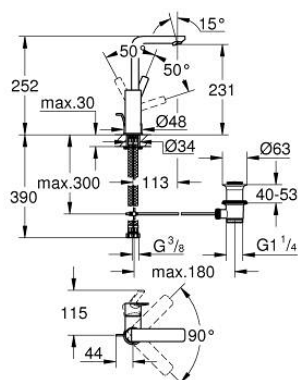



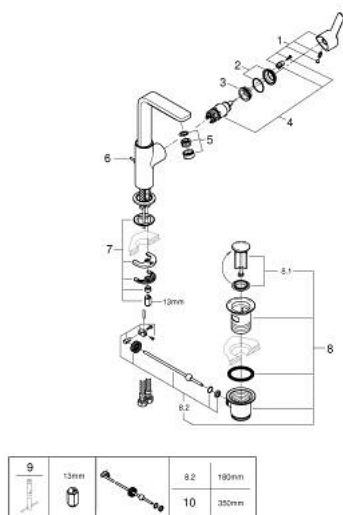
## 23 296 AL1 LINEARE WASTAFELMENGKRAAN L-SIZE



### PRODUCTOMSCHRIJVING

- Kleur: brushed hard graphite
- ééngatsmontage
- metalen hendel
- GROHE SilkMove 28 mm cartouche met keramische schijven
- met temperatuurbegrenzer
- GROHE Long-Life finish
- GROHE Water Saving waterbesparende technologie
- maximale doorstroming (bij 3 bar): 5 l/min
- SpeedClean mousseur
- GROHE FastFixation Plus
- draaibare gegoten uitloop met mousseur en aanslagbegrenzer
- automatische lediging 1 1/4"
- flexibele aansluitslangen
- minimum aangeraden druk 1.0 bar

## 23 296 AL1 LINEARE WASTAFELMENGKRAAN L-SIZE



### RESERVEONDERDELEN , maart 2019 – nu

1: Greep (Bestelnummer 46984AL0)

2: Afdekkap

(Bestelnummer 46581AL0)

3: Bevestigingsring (Bestelnummer 07419000)

4: Cartouche (Bestelnummer 46580000)

5: Mousseur (Bestelnummer 48159AL0)

6: Trekstang (Bestelnummer 46739AL0)

7: Universele kraanmontageset (Bestelnummer 46645000)

8: Afvoergarnituur (Bestelnummer 28910AL0)

9: Pijpsleutel (Bestelnummer 19017000)\*

10: Kogelstang (Bestelnummer 07341000)\*

\* Optionele accessoires