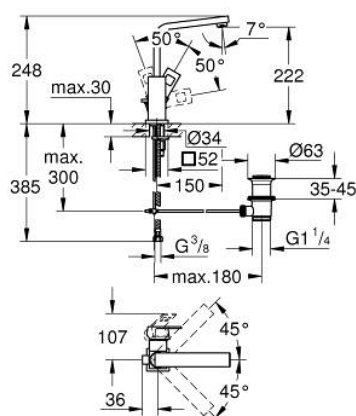


23 135 DC0 EUROCUBE WASTAFELMENGKRAAN L-SIZE

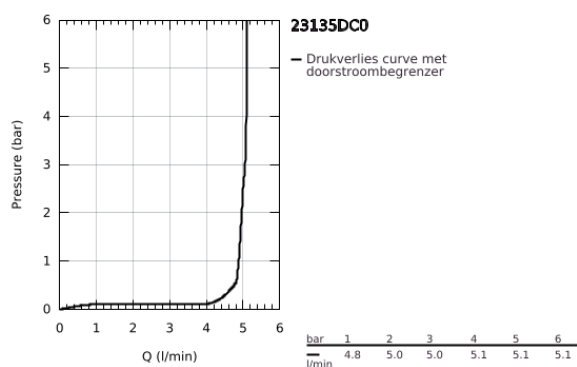


PRODUCTOMSCHRIJVING

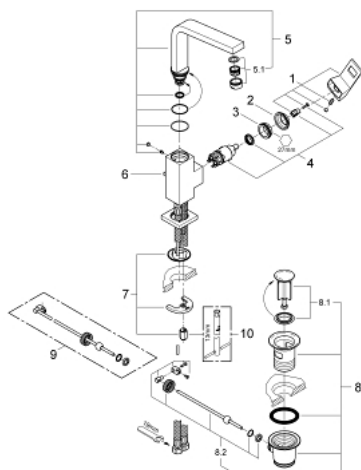
- Kleur: supersteel
- ééngatsmontage
- metalen hendel
- GROHE SilkMove 28 mm cartouche met keramische schijven
- temperatuurbegrenzer
- GROHE Long-Life finish
- GROHE Water Saving waterbesparende technologie
- maximale doorstroming (bij 3 bar): 5 l/min
- SpeedClean mousseur
- GROHE FastFixation Plus



- draaibare buisuitloop met aanslagbegrenzer
- automatische lediging 1 1/4"
- flexibele aansluitslangen



23 135 DC0 EUROCUBE WASTAFELMENGKRAAN L-SIZE



RESERVEONDERDELEN , juli 2018 – nu

1: Greep (Bestelnummer 46788DC0)

2: Afdekkap

(Bestelnummer 46581DC0)

3: Bevestigingsring (Bestelnummer 07419000)

4: Cartouche (Bestelnummer 46580000)

5: Uitloop (Bestelnummer 13322DC0)

5.1: Mousseur (Bestelnummer 13929DC0)

6: Trekstang (Bestelnummer 46787DC0)

7: Universele kraanmontageset (Bestelnummer 46645000)

8: Afvoergarnituur (Bestelnummer 28910DC0)

8.1: Stop voor afvoergarnituur (Bestelnummer 07182DC0)

8.2: Kogelstang (Bestelnummer 07052000)

9: Kogelstang (Bestelnummer 07341000)*

10: Pijpsleutel (Bestelnummer 19017000)*

* Optionele accessoires