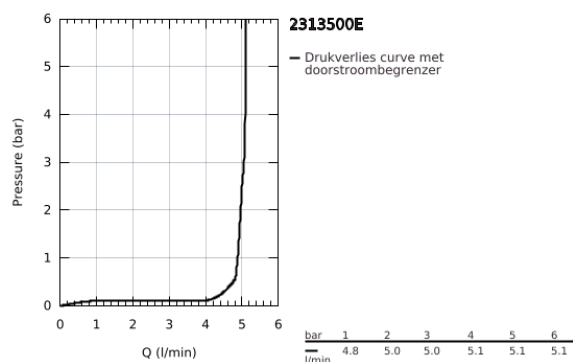
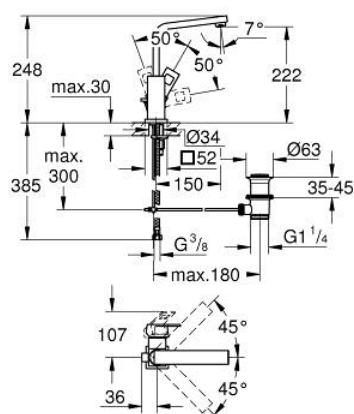


## 23 135 00E EUROCUBE WASTAFELMENGKRAAN L-SIZE

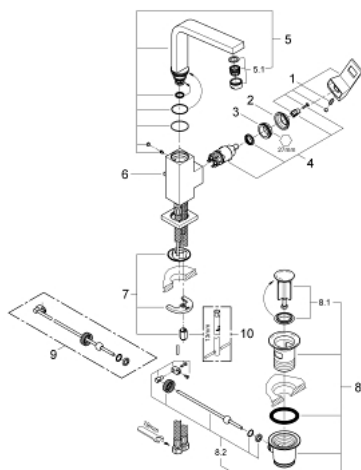


### PRODUCTOMSCHRIJVING

- Kleur: chroom
- ééngatsmontage
- metalen hendel
- GROHE SilkMove 28 mm cartouche met keramische schijven
- GROHE Long-Life finish
- GROHE Water Saving waterbesparende technologie
- maximale doorstroming (bij 3 bar): 5 l/min
- SpeedClean mousseur
- GROHE FastFixation Plus
- draaibare buisuitloop met aanslagbegrenzer
- automatische lediging 1 1/4"
- flexibele aansluitslangen



## 23 135 00E EUROCUBE WASTAFELMENGKRAAN L-SIZE



### RESERVEONDERDELEN , november 2010 – nu

1: Greep (Bestelnummer 46788000)

2: Afdekkap

(Bestelnummer 46581000)

3: Bevestigingsring (Bestelnummer 07419000)

4: Cartouche (Bestelnummer 46580000)

5: Uitloop (Bestelnummer 13323000)

5.1: Mousseur (Bestelnummer 48159000)

6: Trekstang (Bestelnummer 46787000)

7: Universele kraanmontageset (Bestelnummer 46645000)

8: Afvoergarnituur (Bestelnummer 28910000)

8.1: Stop voor afvoergarnituur (Bestelnummer 07182000)

8.2: Kogelstang (Bestelnummer 07052000)

9: Kogelstang (Bestelnummer 07341000)\*

10: Pijpsleutel (Bestelnummer 19017000)\*

\* Optionele accessoires