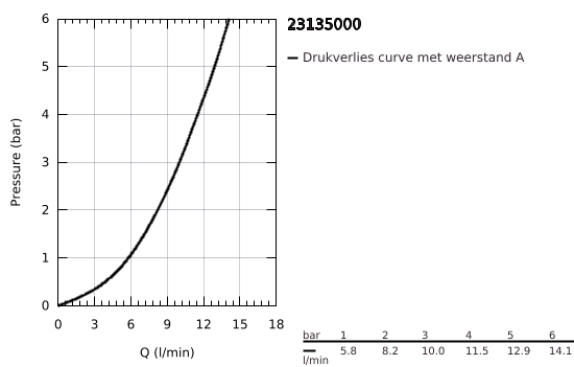
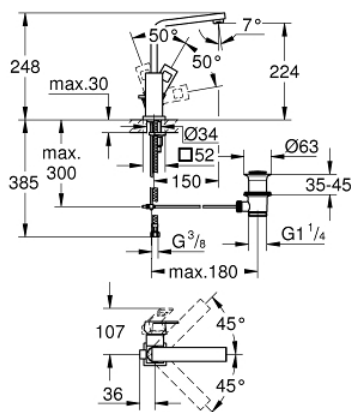


## 23 135 000 EUROCUBE WASTAFELMENGKRAAN L-SIZE

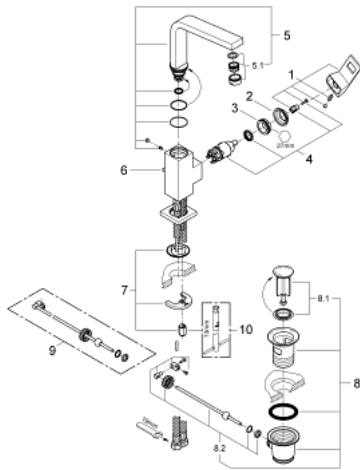


### PRODUCTOMSCHRIJVING

- Kleur: chroom
- ééngatsmontage
- GROHE SilkMove 28 mm cartouche met keramische schijven
- metalen hendel
- temperatuurbegrenzer
- GROHE LongLife finish
- GROHE FastFixation Plus
- mousseur
- draaibare buisuitloop met aanslagbegrenzer
- automatische lediging 1 1/4"
- flexibele aansluitslangen



## 23 135 000 EUROCUBE WASTAFELMENGKRAAN L-SIZE



### RESERVEONDERDELEN , september 2010 – nu

1: Greep (Bestelnummer 46788000)

2: Afdekkap

(Bestelnummer 46581000)

3: Bevestigingsring (Bestelnummer 07419000)

4: Cartouche (Bestelnummer 46580000)

5: Uitloop (Bestelnummer 13322000)

5.1: Mousseur (Bestelnummer 13929000)

6: Trekstang (Bestelnummer 46787000)

7: Universele kraanmontageset (Bestelnummer 46645000)

8: Afvoergarnituur (Bestelnummer 28910000)

8.1: Stop voor afvoergarnituur (Bestelnummer 07182000)

8.2: Kogelstang (Bestelnummer 07052000)

9: Kogelstang (Bestelnummer 07341000)\*

10: Pijpsleutel (Bestelnummer 19017000)\*

\* Optionele accessoires