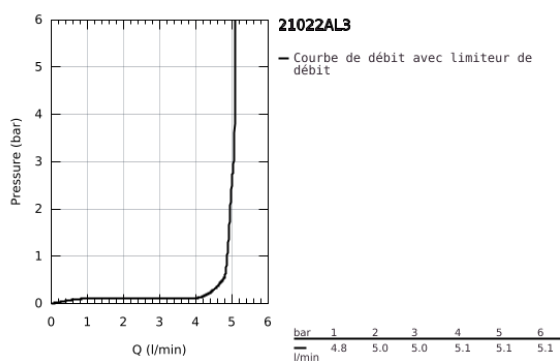
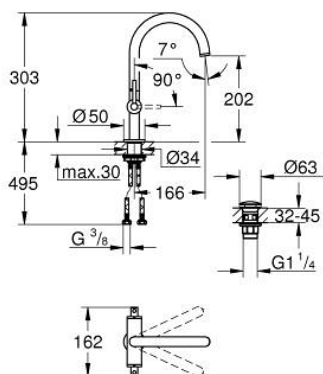


## 21 022 AL3 ATRIO MITIGEUR LAVABO MONOTROU TAILLE L

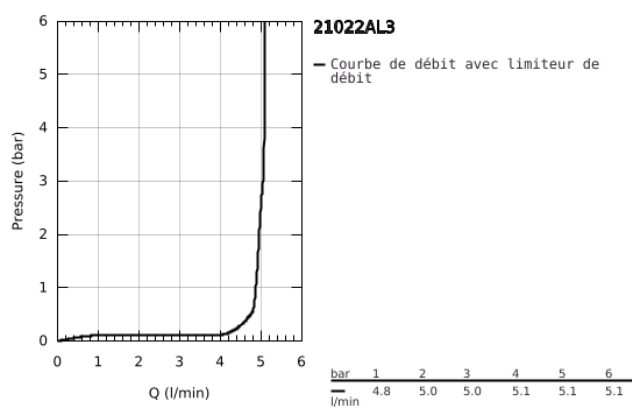


### DESCRIPTION DU PRODUIT

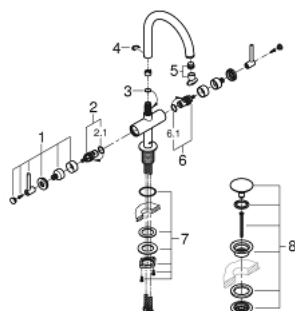
- Couleur: brushed hard graphite
- têtes en céramique 1/2", 90°
- Finition GROHE Long-Life
- GROHE Water Saving 5,7 l/min brise-jet
- GROHE FastFixation
- bec mobile avec butée et mousseur
- bonde de vidage à système "push open", 1 1/4"
- flexible(s) de raccordement souple(s)
- croisillons leviers
- Deux différents sets de finitions sont inclus : un set avec les marquages "H" pour eau chaude et "C" pour eau froide et un set sans aucun marquage



21 022 AL3 **ATRIO MITIGEUR LAVABO MONOTROU**  
**TAILLE L**



## 21 022 AL3 ATRIO MITIGEUR LAVABO MONOTROU TAILLE L



### PIÈCES DE RECHANGE, avril 2017 – maintenant

- 1: Poignées croisillons Iota (Numéro de commande 18027AL3)
- 2: Tête à disques en céramique 1/2" (Numéro de commande 45883000)
- 2.1: Joint torique 18,2 x 1,7 (Numéro de commande 0392400M)
- 3: Joint torique 13,5 x 2,75 (Numéro de commande 0128500M)
- 4: Clip de sécurité (Numéro de commande 4826600M)
- 5: Mousseur (Numéro de commande 48408000)
- 6: Tête à disques en céramique 1/2" (Numéro de commande 45882000)
- 6.1: Joint torique 18,2 x 1,7 (Numéro de commande 0392400M)
- 7: Assemblage de fixation de la tige  
(Numéro de commande 48384000)
- 8: Bonde de vidage clic-clac (Numéro de commande 65807AL0)