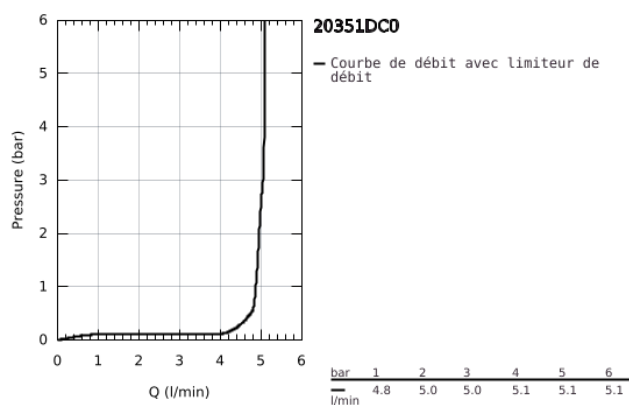
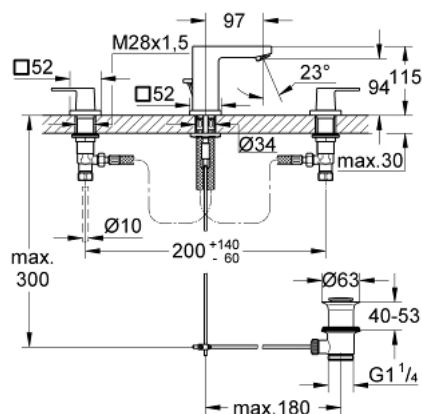


20 351 DC0 EUROCUBE MÉLANGEUR 3 TROUS 1/2" LAVABO TAILLE S

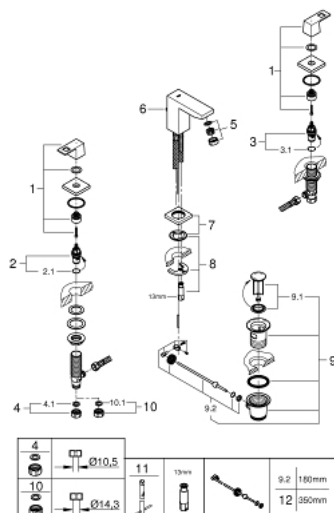


DESCRIPTION DU PRODUIT

- Couleur: supersteel
- levier en métal
- têtes en céramique 1/2", 90°
- Finition GROHE Long-Life
- GROHE FastFixation Plus
- bec avec mousseur
- vidage automatique 1 1/4"
- flexibles de raccordement du bec aux robinets latéraux
- écrou de raccord 1/2" x 10,5 mm



20 351 DC0 EUROCUBE MÉLANGEUR 3 TROUS 1/2" LAVABO TAILLE S



PIÈCES DE RECHANGE, juillet 2018 – maintenant

- 1: Poignées (Numéro de commande 48321DC0)
- 2: Tête à disques en céramique 1/2" (Numéro de commande 45882000)
- 2.1: Joint torique 18,2 x 1,7 (Numéro de commande 0392400M)
- 3: Tête à disques en céramique 1/2" (Numéro de commande 45883000)
- 3.1: Joint torique 18,2 x 1,7 (Numéro de commande 0392400M)
- 4: Bague filetée 1/2" (Numéro de commande 1290100M)
- 4.1: Joint fibre 15x21 (Numéro de commande 0138900M)
- 5: Mousseur (Numéro de commande 13929DC0)
- 6: Tirette de vidage (Numéro de commande 46787DC0)
- 7: Rosace (Numéro de commande 48421DC0)
- 8: Ensemble de fixation universel pour robinets (Numéro de commande 46671000)
- 9: Garniture de vidage 1 1/4" (Numéro de commande 28910DC0)
- 9.1: Clapet de vidage (Numéro de commande 07182DC0)
- 9.2: Tige et rotule de vidage (Numéro de commande 07052000)
- 10: Ecrou 1/2" x 14,5 mm (Numéro de commande 1290200M)*
- 11: Clef platte SW 46 mm à 6 pans (Numéro de commande 19017000)*
- 12: Tige et rotule de vidage (Numéro de commande 07341000)*

* Accessoires optionnels