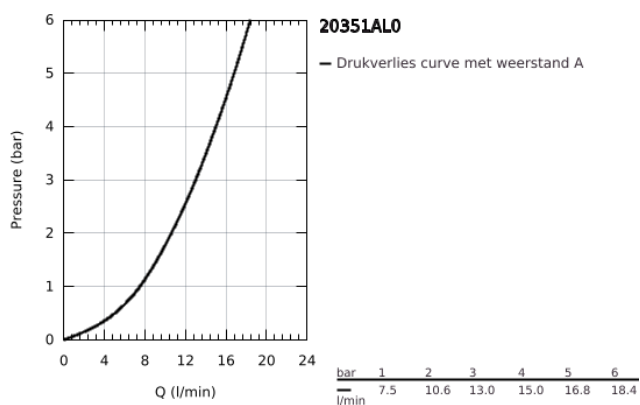
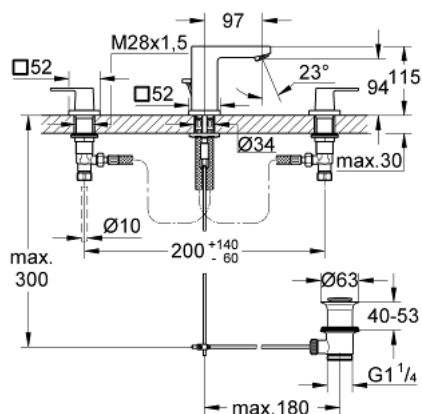
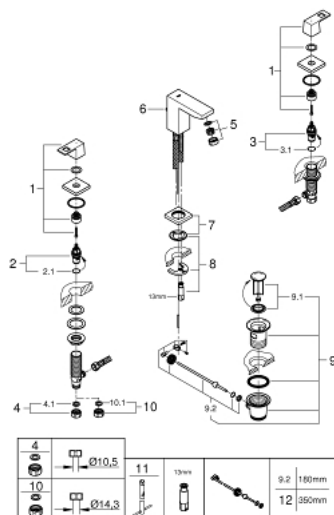


- Kleur: brushed hard graphite
- metalen hendel
- keramische binnenwerk 1/2", 90°
- GROHE Long-Life finish

- uitloop met mousseur
- automatische lediging 1 1/4"
- flexibele aansluitlangen tussen stopkranen en uitloop
- aansluitmoer 1/2" x 10,5 mm



20 351 AL0 EUROCUBE DRIEGATS WASTAFELMENGKRAAN S-SIZE



RESERVEONDERDELEN , maart 2019 – nu

- 1: Handle pair (Bestelnummer 48321AL0)
- 2: Keramisch bovendeele 1/2" (Bestelnummer 45882000)
- 2.1: O-Ring Ø18,2 x Ø1,7 (Bestelnummer 0392400M)
- 3: Keramisch bovendeele 1/2" (Bestelnummer 45883000)
- 3.1: O-Ring Ø18,2 x Ø1,7 (Bestelnummer 0392400M)
- 4: Moer 1/2" (Bestelnummer 1290100M)
- 4.1: Dichting Ø18,5 x Ø12 x 2 (Bestelnummer 0138900M)
- 5: Mousseur (Bestelnummer 13929AL0)
- 6: Trekstang (Bestelnummer 46787AL0)
- 7: Rozet (Bestelnummer 48421AL0)
- 8: Universele kraanmontageset (Bestelnummer 46671000)
- 9: Afvoergarnituur (Bestelnummer 28910AL0)
- 9.1: Stop voor afvoergarnituur (Bestelnummer 07182AL0)
- 9.2: Kogelstang (Bestelnummer 07052000)
- 10: Moer 1/2" (Bestelnummer 1290200M)*
- 11: Pijpsleutel (Bestelnummer 19017000)*
- 12: Kogelstang (Bestelnummer 07341000)*

* Optionele accessoires