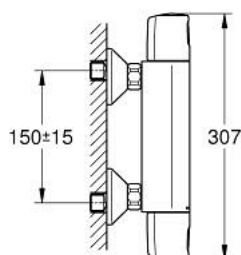
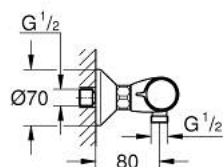
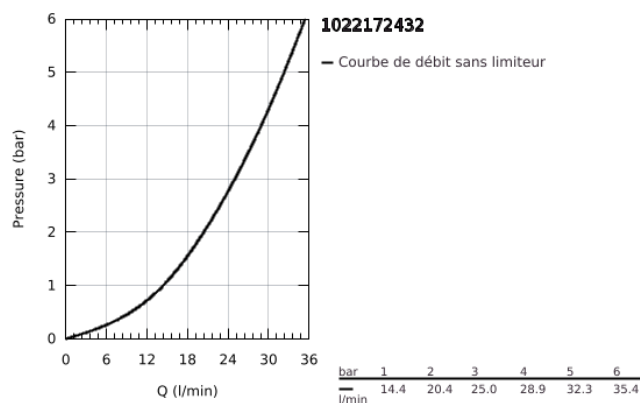


10 221 724 32 PRECISION TREND MITIGEUR THERMOSTATIQUE DOUCHE 1/2"

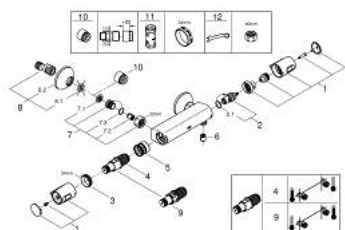


DESCRIPTION DU PRODUIT

- Couleur: matte black
- montage mural
- GROHE CoolTouch
- GROHE TurboStat Régulation thermostatique quasi-instantanée
- GROHE MetalGrip poignée ergonomique en métal
- GROHE SafeStop : butée à 38°C
- GROHE SafeStop Plus : limiteur optionnel température à 43°C
- GROHE Water Saving technologie d'économie d'eau
- GROHE EcoButton: poignée de débit avec touche éco et butée éco réglable séparément
- robinet d'arrêt intégré
- tête céramique 1/2", 180°
- départ de douche 1/2" en dessous
- clapet(s) anti-retour intégré(s) agréé Belgaqua
- filtres intégrés
- raccords S
- rosace en métal
- protection anti-retour



10 221 724 32 PRECISION TREND MITIGEUR THERMOSTATIQUE DOUCHE 1/2"



PIÈCES DE RECHANGE, février 2023 – maintenant

- 1: Precision Trend croisillon (Numéro de commande 479922430)
- 2: Tête à disques en céramique 1/2" (Numéro de commande 45346000)
- 2.1: Joint torique 18,2 x 1,7 (Numéro de commande 0392400M)
- 3: Bague de fixation (Numéro de commande 47743000)
- 4: Cartouche thermostatique compacte 1/2" (Numéro de commande 47439000)
- 5: Race (Numéro de commande 47975000)
- 6: Clapet anti-retour (Numéro de commande 08565000)
- 7: Clapet anti-retour (Numéro de commande 471892430)
- 7.1: Filtre à d'impuretés (Numéro de commande 0726400M)
- 7.2: Clapet anti-retour (Numéro de commande 08565000)
- 7.3: Joint torique 17 x 2 (Numéro de commande 0305500M)
- 8: Raccord S mural (Numéro de commande 120752430)
- 8.1: Joint 1/2" (Numéro de commande 0138600M)
- 8.2: Rosace (Numéro de commande 02210243M)
- 9: Cartouche GROHE TurboStat 1/2" (Numéro de commande 47175000)*
- 10: Rallonge 3/4" 20 mm (Numéro de commande 0713000M)*
- 11: Clé 14 (Numéro de commande 19332000)*
- 12: Clé spéciale, 30 mm et 34 mm (Numéro de commande 19377000)*

* Accessoires optionels