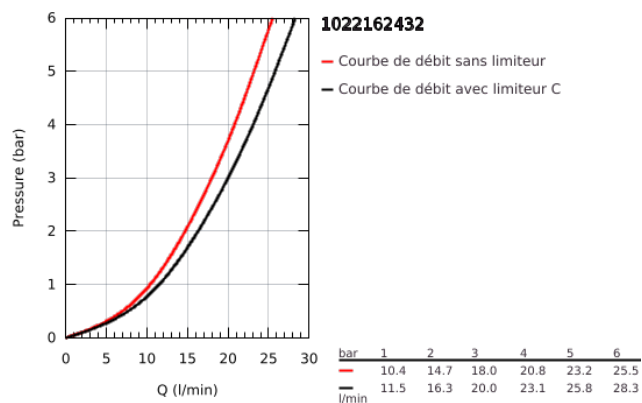
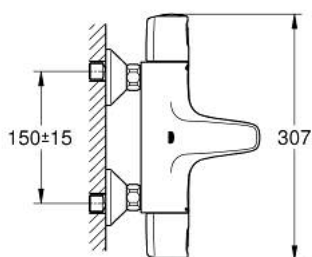
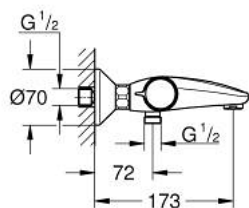


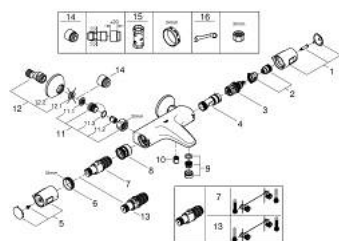
10 221 624 32 PRECISION TREND MITIGEUR THERMOSTATIQUE BAIN/DOUCHE 1/2"



DESCRIPTION DU PRODUIT

- Couleur: matte black
- montage mural
- GROHE CoolTouch
- GROHE TurboStat Régulation thermostatique quasi-instantanée
- GROHE MetalGrip poignée ergonomique en métal
- GROHE SafeStop : butée à 38°C
- GROHE SafeStop Plus : limiteur optionnel température à 43°C
- GROHE Water Saving technologie d'économie d'eau
- GROHE Aquadimmer Eco avec des fonctions multiples :
 - réglage du débit
 - GROHE EcoButton intégré (bouton économique pour la douche)
 - inverseur bain/douche
- robinet d'arrêt intégré
- départ de douche 1/2" en dessous
- mousseur
- clapet(s) anti-retour intégré(s) agréé Belgaqua
- raccords S
- filtres intégrés
- rosace en métal
- protection anti-retour

10 221 624 32 PRECISION TREND MITIGEUR THERMOSTATIQUE BAIN/DOUCHE 1/2"



PIÈCES DE RECHANGE, février 2023 – maintenant

- 1: Precision Trend poignée d'arrêt (Numéro de commande 479912430)
- 2: Butée (Numéro de commande 47977000)
- 3: Aquadimmer (Numéro de commande 12433000)
- 4: conduite d'eau (Numéro de commande 47751000)
- 5: Precision Trend croisillon (Numéro de commande 479922430)
- 6: Bague de fixation (Numéro de commande 47743000)
- 7: Cartouche thermostatique compacte 1/2" (Numéro de commande 47439000)
- 8: Race (Numéro de commande 47975000)
- 9: Mousseur (Numéro de commande 139412430)
- 10: Clapet anti-retour (Numéro de commande 08565000)
- 11: Clapet anti-retour (Numéro de commande 471892430)
- 11.1: Filtre à d'impuretés (Numéro de commande 0726400M)
- 11.2: Clapet anti-retour (Numéro de commande 08565000)
- 11.3: Joint torique 17 x 2 (Numéro de commande 0305500M)
- 12: Raccord S mural (Numéro de commande 120752430)
- 12.1: Joint 1/2" (Numéro de commande 0138600M)
- 12.2: Rosace (Numéro de commande 02210243M)
- 13: Cartouche GROHE TurboStat 1/2" (Numéro de commande 47175000)*
- 14: Rallonge 3/4" 20 mm (Numéro de commande 0713000M)*
- 15: Clé 14 (Numéro de commande 19332000)*
- 16: Clé spéciale, 30 mm et 34 mm (Numéro de commande 19377000)*

* Accessoires optionnels