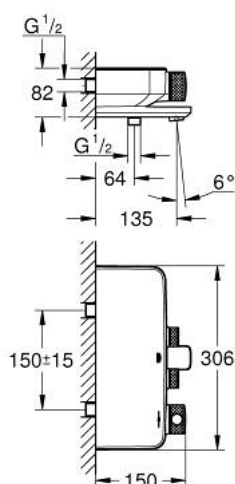
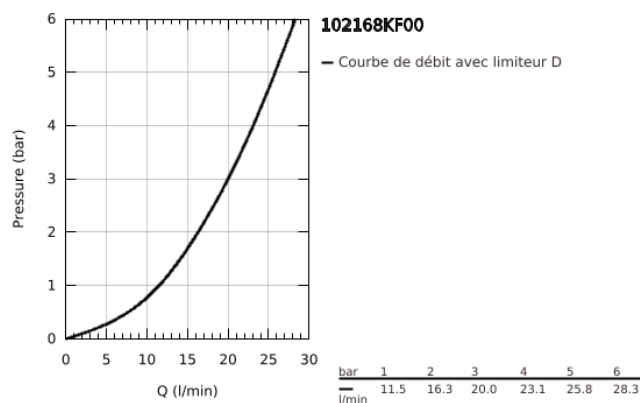


10 216 8KF 00 GROHTHERM SMARTCONTROL MITIGEUR THERMOSTATIQUE BAIN/DOUCHE 1/2"

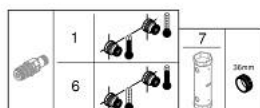
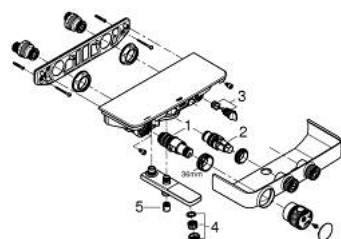


DESCRIPTION DU PRODUIT

- Couleur: phantom black
- montage mural
- GROHE CoolTouch Minimise les risques de brûlures
- GROHE SafeStop : butée à 38°C
- GROHE SafeStop Plus : limiteur optionnel température à 43°C
- GROHE TurboStat Régulation thermostatique quasi-instantanée
- GROHE ProGrip avec surface moletée
- 1 Bouton poussoir SmartControl pour ON-OFF, tourner pour l'ajustement du débit GROHE Water Saving au débit maximum
- GROHE EasyReach shower tray intégré
- départ de douche 1/2" en dessous
- bec bain avec mousseur
- clapets anti-retour et filtres intégrés certifié BELGAQUA
- protection anti-retour



10 216 8KF 00 GROHTHERM SMARTCONTROL MITIGEUR THERMOSTATIQUE BAIN/DOUCHE 1/2"



PIÈCES DE RECHANGE, février 2023 – maintenant

1: Cartouche thermostatique compacte 1/2" (Numéro de commande 47439000)

2: Cartouche

(Numéro de commande 48297000)

3: Clapet anti-retour (Numéro de commande 49069000)

4: Mousseur (Numéro de commande 13941KF0)

5: Clapet anti-retour (Numéro de commande 08565000)

6: Cartouche GROHE TurboStat 1/2" (Numéro de commande 47175000)*

7: Clé 14 (Numéro de commande 49059000)*

* Accessoires optionnels